

สรุป แผน/ผลการปฏิบัติงานและงบประมาณรายจ่ายงบประมาณ พ.ศ. 2569

ไตรมาส 2
ผล 6 เดือน
(ต.ค.68 - มี.ค.69)



เป้าหมายผลงานไตรมาส 2 :
(สงป.301) : **73.07%**

ผลงานตามตัวชี้วัด
เชิงปริมาณ : **54.23%**

▼ ต่ำกว่าแผน : **18.84%**




งบปี 69 : 2,935.3476 ลบ. (100%)
ได้รับแล้ว : 1,645.4851 ลบ. (56.06%)
เป้าหมายเงินไตรมาส ที่ 2 (สงป.301) : **55.14%**

ผลการใช้จ่ายงบประมาณ (รวม PO) :
1,479.5149 ลบ. : 50.40% ของงป.ปี 69

▼ ต่ำกว่าแผน : **4.73%**

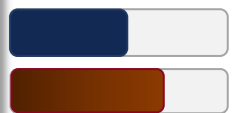
1. แผนงานพื้นฐาน
ด้านการสร้างความสามารถ
ในการแข่งขัน



งาน | แผน: 67.70% | ผล: 78.79% ▲ สูงกว่าแผน : 11.09%
เงิน | แผน: 60.31% | ผล: 55.79% ▼ ต่ำกว่าแผน : 4.52%

1. เจ้าหน้าที่ส่งเสริมสหกรณ์เข้าแนะนำส่งเสริม สก./กท.แล้ว **11,063 แห่ง (97.93%)**
2. ตรวจสอบสหกรณ์ตามแผนแล้ว **1,895 แห่ง (51.25%)** (ทีมตรวจระดับจังหวัด 1,061 แห่ง/ สอนทบทวนนี้ 214 แห่ง/ ตามคำสั่งนายทะเบียน 620 แห่ง)
3. จัดอบรมพัฒนาบุคลากรแล้ว 5 หลักสูตร 7 รุ่น **รวม 1,613 ราย (69.23%)**


2. แผนงานยุทธศาสตร์
การเกษตรสร้างมูลค่า



งาน | แผน: 76.84% | ผล: 56.83% ▼ ต่ำกว่าแผน : 20.01%
เงิน | แผน: 89.96% | ผล: 71.10% ▼ ต่ำกว่าแผน : 18.86%

1. อบรมการจัดการและพัฒนาผลิตภัณฑ์ใหม่จากวัสดุเหลือใช้ทางการเกษตร **60 แห่ง**
2. พัฒนาศักยภาพการดำเนินธุรกิจแปรรูปสินค้าเกษตรเพื่อเพิ่มมูลค่า **73 แห่ง**
3. ถ่ายทอดความรู้และนวัตกรรมเพื่อลดต้นทุนและเพิ่มมูลค่าผลิตภัณฑ์โคนม/โคเนื้อ **72 แห่ง**
4. ส่งเสริมและพัฒนาสถาบันเกษตรกรให้มีความเข้มแข็ง **600 แห่ง**


3. แผนงานยุทธศาสตร์
เสริมสร้างพลังทางสังคม



งาน | แผน: 82.86% | ผล: 71.88% ▼ ต่ำกว่าแผน : 10.98%
เงิน | แผน: 70.62% | ผล: 64.65% ▼ ต่ำกว่าแผน : 5.97%

- แนะนำส่งเสริมสหกรณ์/กลุ่มเกษตรกร/กลุ่มเตรียมสหกรณ์/โรงเรียน/กลุ่มอาชีพ/หมู่บ้านในพื้นที่โครงการหลวงและพระราชดำริ ตามแผนแล้ว **รวม 734 แห่ง (82.10%)** (สก. 100 แห่ง/ กท. 2 แห่ง/ กลุ่มเตรียมสหกรณ์ 4 แห่ง/โรงเรียน 511 แห่ง/กลุ่มอาชีพ 72 แห่ง/ กลุ่มชาวบ้าน 45 แห่ง)

4. แผนงานยุทธศาสตร์
พัฒนาและส่งเสริม
เศรษฐกิจฐานราก



งาน | แผน: 82.14% | ผล: 55.62% ▼ ต่ำกว่าแผน : 26.52%
เงิน | แผน: 49.50% | ผล: 39.11% ▼ ต่ำกว่าแผน : 10.39%

1. สหกรณ์/กลุ่มเกษตรกรมีแผนการบริหารจัดการสินเชื่อที่มีประสิทธิภาพ **447 แห่ง**
2. พัฒนาความรู้และทักษะการดำเนินธุรกิจด้วยเทคโนโลยีและนวัตกรรมฯ **69 แห่ง**
3. ส่งเสริมและพัฒนาอาชีพเพื่อแก้ไขปัญหาที่ดินทำกินของเกษตรกร **1,317 ราย**
4. ยกระดับการบริหารจัดการทางการเงินและพัฒนาการดำเนินธุรกิจสหกรณ์ **22 แห่ง**


5. แผนงานยุทธศาสตร์
การบริหารจัดการที่ดิน
และทรัพยากรดิน



งาน | แผน: 79.14% | ผล: 10.33% ▼ ต่ำกว่าแผน : 68.81%
เงิน | แผน: 49.56% | ผล: 4.86% ▼ ต่ำกว่าแผน : 44.71%

1. ประชาชนยื่นคำขอสำรวจวงรอบกันเขตและวงรอบรายแปลงแล้ว ในพื้นที่ 13 นิคม 14 ป่า และป่าแม่ริมจังหวัดเชียงใหม่แล้ว **935,519 ไร่ (68.37%)**
2. ออกหนังสือ กสน.3/กสน.5 แล้ว **575 ราย 701 แปลง 4,496 ไร่ (41.32%)**

6. แผนงาน
บุคลากรภาครัฐ



งาน | แผน: 49.72% | ผล: 51.90% ▲ สูงกว่าแผน : 2.18%
เงิน | แผน: 49.72% | ผล: 51.90% ▲ สูงกว่าแผน : 2.18%

- เงินเดือน ค่าจ้างประจำ ค่าตอบแทนพนักงานราชการ ค่าเช่าบ้าน และเงินตอบแทนอื่น ๆ (5 เดือน : ต.ค. 68 - มี.ค.69)