

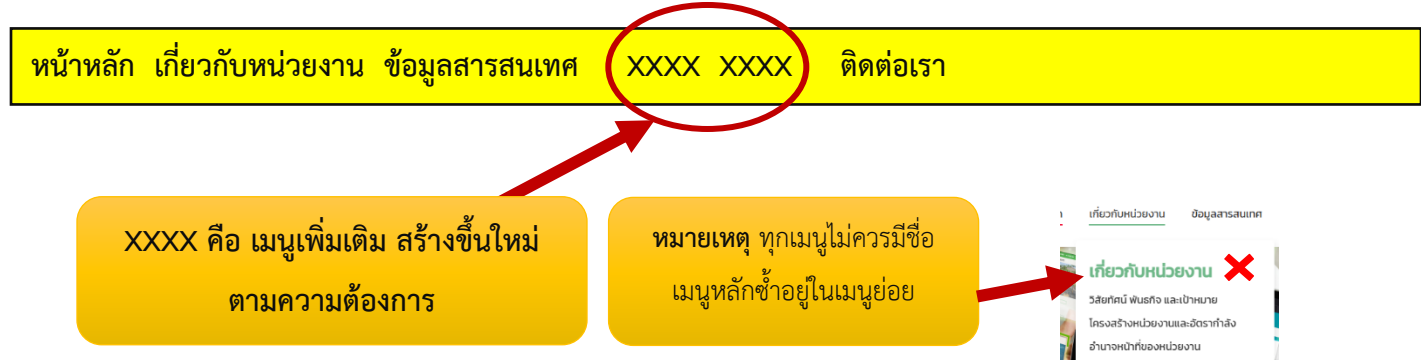


มาตรฐานเว็บไซต์หน่วยงานกรมส่งเสริมสหกรณ์ (ฉบับปรับปรุงวันที่ 19 ก.พ. 2568)

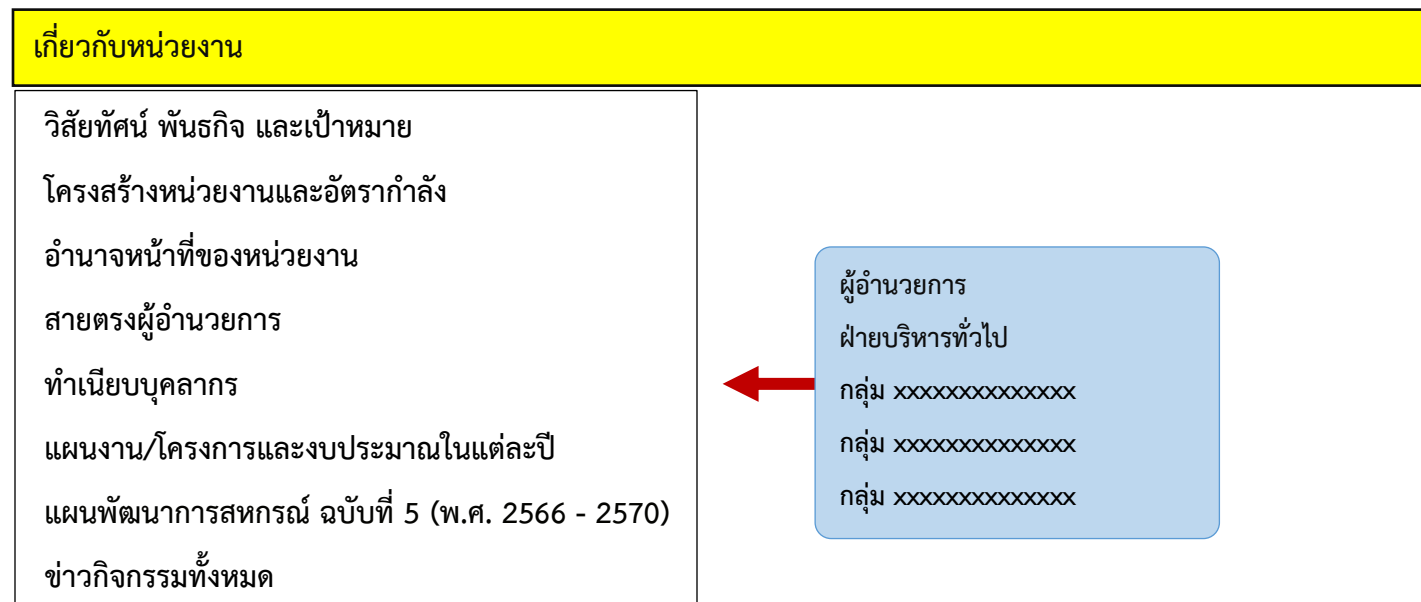
หน่วยงาน กองแผนงาน

**รูปแบบเมนูเว็บไซต์**


โดยภายในเว็บไซต์จะต้องเมนู ดังต่อไปนี้ โดยต้องเรียงเมนูและตั้งชื่อเมนูตามมาตรฐานดังนี้



เมนูหลักเกี่ยวกับหน่วยงาน จะต้องมีเมนูและเรียงเมนู ดังต่อไปนี้



เมนูหลักเกี่ยวกับหน่วยงาน จะต้องมีเมนูและเรียงเมนู ดังต่อไปนี้



มาตรฐาน Website ของหน่วยงาน มีรายการ อย่างน้อย ดังนี้

## 1. ข้อมูลเกี่ยวกับองค์กร

### 1.1 วิสัยทัศน์ พันธกิจ และเป้าหมาย

คำอธิบาย : แสดงวิสัยทัศน์ พันธกิจ และเป้าหมายของหน่วยงาน

### 1.2 โครงสร้างหน่วยงานและอัตรากำลัง

คำอธิบาย : แสดงโครงสร้างของหน่วยงาน โดยแสดงเป็นรูปภาพแผนผังองค์กร

แสดงอัตรากำลัง โดยแสดงเป็นตาราง แบ่งเป็นข้าราชการ ลูกจ้างประจำ พนักงาน ฯลฯ

### 1.3 อำนาจหน้าที่

คำอธิบาย : แสดงอำนาจหน้าที่ของหน่วยงาน ตามภารกิจ

### 1.4 สายตรงถึงผู้อำนวยการ

คำอธิบาย : แสดง รูปภาพบุคลากร (ต้องเป็นภาพปัจจุบัน), ชื่อ-สกุล, ตำแหน่ง, โทรศัพท์ (เบอร์สำนักงาน), โทรศัพท์เคลื่อนที่ (หมายเลขโทรศัพท์เคลื่อนที่ของทางราชการเท่านั้น), โทรสาร, ติดต่อภายในและอีเมล

#### ตัวอย่าง หน้าเนื้อหา สายตรงถึงผู้อำนวยการ

สายตรงถึงผู้อำนวยการ



ผู้อำนวยการกองแผนงาน

ชื่อ-สกุล : นายสหกรณ์ ยั่งยืน

โทรศัพท์ : (เบอร์สำนักงาน)

โทรศัพท์เคลื่อนที่ : (หมายเลขโทรศัพท์เคลื่อนที่ของทางราชการเท่านั้น)

โทรสาร : X XXXX XXXX

ติดต่อภายใน : XXX

อีเมล : (อีเมลติดต่อ)

### 1.5 ทำเนียบบุคลากร

คำอธิบาย : แสดง รูปภาพบุคลากร (ต้องเป็นภาพปัจจุบัน), ชื่อ-สกุล, ตำแหน่ง, โทรศัพท์ (เบอร์สำนักงาน), โทรศัพท์เคลื่อนที่ (หมายเลขโทรศัพท์เคลื่อนที่ของทางราชการเท่านั้น), ติดต่อภายในและอีเมล

\*\* โดยรูปถ่ายบุคลากรจะต้องสวมใส่เครื่องแบบชุดขาวราชการหรือเครื่องแบบชุดทากีและพนักงานจะต้องสวมใส่เครื่องแบบเดียวกันเท่านั้น

#### ตัวอย่าง หน้าเนื้อหา ทำเนียบบุคลากร

กลุ่ม XXXXXXX



ผู้อำนวยการกลุ่ม XXXXXXX

ชื่อ-สกุล : นายสมกรณ์ ยั่งยืน

ตำแหน่ง : นักวิชาการสหกรณ์ชำนาญการพิเศษ

โทรศัพท์ : (เบอร์สำนักงาน)

โทรศัพท์เคลื่อนที่ : (หมายเลขโทรศัพท์เคลื่อนที่ของทางราชการเท่านั้น)

ติดต่อภายใน : XXX

อีเมล : (อีเมลติดต่อ)



ชื่อ-สกุล : นายสมกรณ์ ยั่งยืน

ตำแหน่ง : นักวิชาการสหกรณ์ชำนาญการพิเศษ

โทรศัพท์ : (เบอร์สำนักงาน)

ติดต่อภายใน : XXX

อีเมล : (อีเมลติดต่อ)

### 1.6 แผนงาน / โครงการ และงบประมาณในแต่ละปี

คำอธิบาย : แสดง แผนงาน / โครงการแต่ละปี และงบประมาณในแต่ละปี โดยมีข้อมูลปีปัจจุบัน และย้อนหลัง 1 ปี โดยข้อมูลที่แสดงจะต้องเป็นไฟล์ PDF เท่านั้น

### 1.7 ข่าวกิจกรรมทั้งหมด

คำอธิบาย : แสดงข้อมูลข่าวกิจกรรมทั้งหมดของสำนักงาน

## 2. ข้อมูลสารสนเทศหน่วยงาน

### 2.1 กฎหมาย ระเบียบ ที่เกี่ยวกับการปฏิบัติงาน แผนงาน งบประมาณและการต่างประเทศ

- กฎหมายและระเบียบ เกี่ยวกับการงบประมาณ
- กฎ ระเบียบ คำสั่ง เกี่ยวกับการเดินทางไปราชการต่างประเทศ
- พระราชบัญญัติงบประมาณรายจ่ายประจำปี

### 2.2 สารสนเทศด้านแผนงานและงบประมาณของกรม

- แผนงาน/ โครงการและงบประมาณ
- การรายงานแผนและผลการปฏิบัติงานประจำปี
- ผลงานการประชุม/ การเจรจาธุรกิจกับต่างประเทศ
- หลักเกณฑ์การจัดสรรและบริหารงบประมาณ

### 2.3 ปฏิทินงบประมาณรายจ่ายประจำปีงบประมาณ

(สามารถเพิ่มเติมข้อมูลต่างๆได้ตามต้องการ)

## 3. ข้อมูลทั่วไปที่ต้องมีภายในเว็บไซต์

### 3.1 ข่าวประชาสัมพันธ์ต่างๆ ของหน่วยงาน

คำอธิบาย : แสดง 3.1.1 ข่าวประชาสัมพันธ์ 3.1.2 ข่าวกิจกรรม 3.1.3 ข่าวประกาศต่างๆ (สามารถเพิ่มข่าวสารได้ตามต้องการ)

### 3.2 Link ข้อมูลข่าวสาร/Link website หรือลิงค์ที่เกี่ยวข้อง

คำอธิบาย : ทำแบนเนอร์เพื่อเชื่อมโยงไปยัง 3.2.1 website กรมส่งเสริมสหกรณ์ 3.2.2 website กรมตรวจบัญชีสหกรณ์ 3.2.3 website กระทรวงเกษตรและสหกรณ์

### 3.3 ดาวน์โหลดแบบฟอร์ม

คำอธิบาย : แสดงแบบฟอร์มดาวน์โหลดที่ใช้ในภายในหน่วยงาน และสำหรับประชาชนทั่วไป

### 3.4 เชื่อมโยงไปยัง Social Media ของหน่วยงาน

คำอธิบาย : สามารถทำ Banner เชื่อมโยงไปยัง Facebook Page หรือช่องทางอื่นๆ ของหน่วยงานที่สามารถติดต่อได้ หากหน่วยงานใดยังไม่ทำการสร้าง Facebook Page ให้ทำการสร้าง Facebook Page ของหน่วยงาน เพื่อใช้ประชาสัมพันธ์ ข่าวกิจกรรม และข่าวสารต่างๆ ของหน่วยงาน และสามารถให้บุคคลทั่วไปสามารถติดต่อตอบปัญหาต่างๆ ผ่านระบบ inbox ของ Facebook Page

### 3.5 คำถามที่พบบ่อย (FAQ)

คำอธิบาย : ทำการสร้างหน้าข้อมูล โดยมีหัวข้อคำถาม และคำตอบ เพื่ออธิบายข้อมูล ให้กับประชาชนหรือผู้ใช้งานทั่วไป สามารถศึกษาข้อมูลต่างๆ ได้เบื้องต้น **ไม่ใช่คำถามคำตอบเรื่องความรู้ต่างๆ เกี่ยวกับสหกรณ์**

### 3.6 การจัดการองค์ความรู้ (KM)

คำอธิบาย : แสดงข้อมูลการจัดการองค์ความรู้ ของหน่วยงาน

### 3.7 ผังเว็บไซต์ (Site Map)

### 3.8 จำนวนผู้เข้าชม (Counter)

### 3.9 ติดต่อเรา

คำอธิบาย : แสดงชื่อหน่วยงาน ที่อยู่ โทรศัพท์ โทรสาร อีเมลติดต่อ (กำหนดให้เป็นอีเมลหน่วยงานของกรม XXX@cpd.go.th) และแสดงแผนที่เป็นรูปภาพ และ Google Map

### 3.10 Infographic ของหน่วยงาน

คำอธิบาย : แสดง infographic ของหน่วยงาน ที่เป็นผลงานโดดเด่น หรือ ผลงานของสำนักงาน

### 3.11 วิดีโอของหน่วยงาน

คำอธิบาย : แสดง วิดีโอกิจกรรมต่าง ๆ ของหน่วยงาน โดยอัปโหลดผ่าน Youtube ของสำนักงานและนำมาวางในหน้าแรกของเว็บไซต์

### 3.12 จัดทำแบนเนอร์เว็บไซต์เพิ่มเติมเพื่อนำเสนอผลงานของหน่วยงาน อย่างน้อย 1 หน้า

คำอธิบาย : จัดทำหน้าเว็บไซต์นำเสนอผลงานที่โดดเด่นของหน่วยงานอย่างน้อย 1 หน้า โดยสามารถนำเนื้อหาจาก ข้อ3.10 หรือ ข้อ3.11 มาแสดงหรือเนื้อหาอื่นใดที่มีความโดดเด่นของหน่วยงาน ให้เชื่อมโยงเนื้อหาและจัดทำในรูปแบบแบนเนอร์เว็บไซต์ นำมาวางในหน้าแรกของแบนเนอร์สไลด์เว็บไซต์หน่วยงาน

## 4. ติดตั้ง Google analytics

ดำเนินการติดตั้ง Google analytics โดยสามารถศึกษาวิธีการติดตั้งจาก คู่มือการใช้งานระบบเทมเพลตเว็บไซต์ Joomla ๔ เว็บไซต์กรมส่งเสริมสหกรณ์ เพื่อใช้ในการวิเคราะห์ และเก็บข้อมูลสถิติของเว็บไซต์

หมายเหตุ เนื้อหาสามารถสร้างเพิ่มเติมจากมาตรฐาน ทั้งนี้เนื้อหาต้องสอดคล้องและเป็นไปตามมาตรฐานที่กรมส่งเสริมสหกรณ์กำหนด