

ขั้นตอนการใช้บริการระบบคัดสำเนาออนไลน์ของกรมส่งเสริมสหกรณ์ ผ่านศูนย์กลางข้อมูลให้ธุรกิจติดต่อราชการแบบเบ็ดเสร็จ

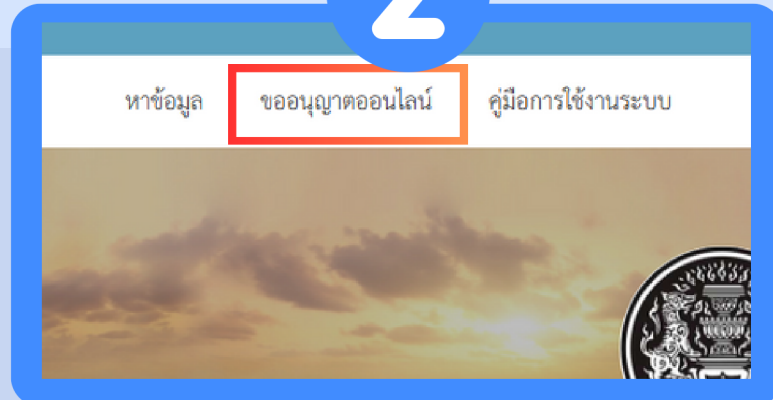


1



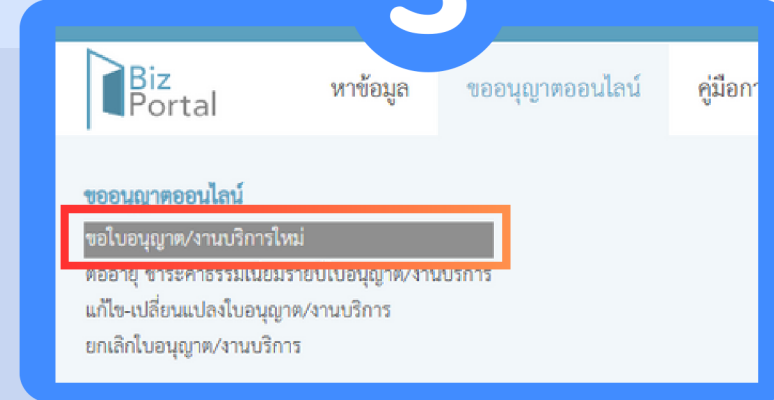
ค้นหา Biz Portal หรือคัดลอกลิงก์
<https://bizportal.go.th/>

2



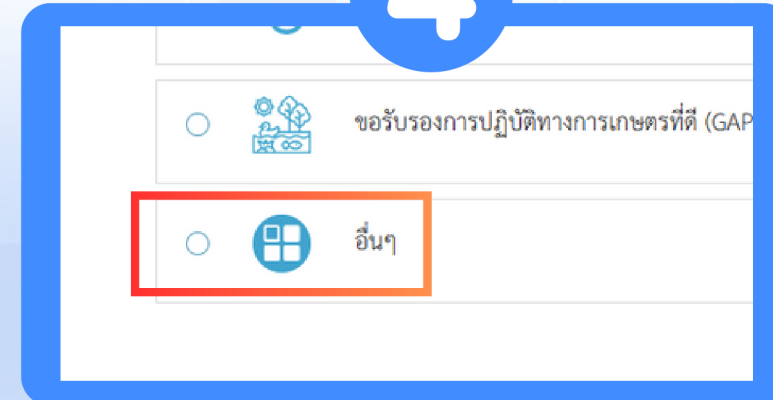
เลือก ขออนุญาตออนไลน์

3



เลือกขอใบอนุญาต/งานบริการใหม่

4



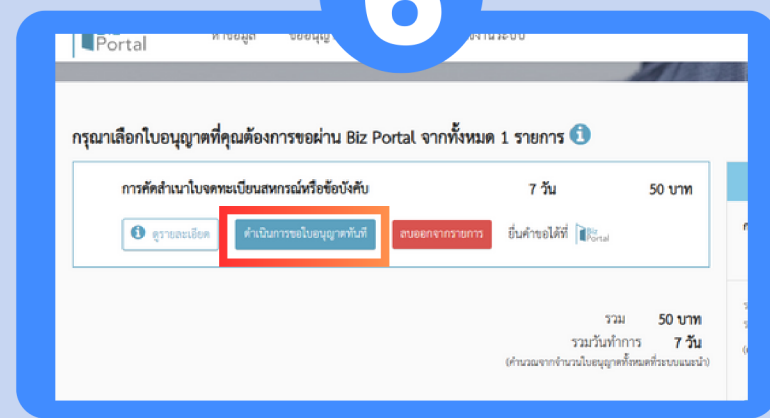
เลือกอื่น ๆ

5



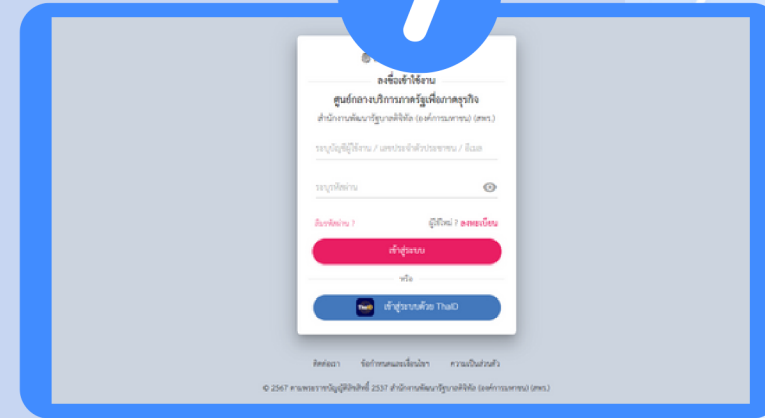
เลือก การคัดสำเนาใบจดทะเบียนสหกรณ์
หรือข้อบังคับ และกดดำเนินการต่อ

6



เลือก ดำเนินการขอใบอนุญาตทันที

7



เข้าสู่ระบบ
เพื่อดำเนินการกรอกข้อมูล

8



เมื่อกรอกข้อมูลเสร็จแล้ว กดยืนยันส่งข้อมูล ท่านจะต้องกรอก OTP
เพื่อเป็นการยืนยัน (เลข OTP จะส่งให้ตามที่ท่านลงทะเบียนไว้
เบอร์โทรศัพท์ หรือ Email)

เมื่อเจ้าหน้าที่ได้รับคำร้องของท่านแล้ว จะดำเนินการตรวจสอบคำร้องและแจ้งการชำระค่าธรรมเนียม ท่านสามารถดำเนินการชำระค่าธรรมเนียมได้ ภายใน 7 วัน
นับตั้งแต่วันที่เจ้าหน้าที่อนุมัติคำร้อง และท่านจะได้รับเอกสารภายใน 7 วัน นับตั้งแต่วันที่ท่านชำระค่าธรรมเนียม