

แนวทางการดำเนินการคัดเลือก
สหกรณ์และกลุ่มเกษตรกร
ดีเด่นแห่งชาติ ประจำปี 2566/2567
(ฉบับปรับปรุง)

กองพัฒนาสหกรณ์ด้านการเงินและร้านค้า
กองพัฒนาสหกรณ์ภาคการเกษตรและกลุ่มเกษตรกร
กรมส่งเสริมสหกรณ์



คำนำ

ด้วยกรมส่งเสริมสหกรณ์ โดยคณะกรรมการคัดเลือกเกษตรกร สถาบันเกษตรกร และสหกรณ์ดีเด่นแห่งชาติ ได้ดำเนินการทบทวนหลักเกณฑ์และวิธีการคัดเลือกสหกรณ์และกลุ่มเกษตรกรดีเด่นแห่งชาติ ให้มีความชัดเจนและเหมาะสมสอดคล้องกับสถานการณ์ปัจจุบัน โดยพิจารณาทบทวนหลักเกณฑ์และวิธีการคัดเลือกสหกรณ์และกลุ่มเกษตรกรดีเด่นแห่งชาติ และเห็นชอบให้กรมส่งเสริมสหกรณ์เพื่อกำหนดเป็นแนวทางปฏิบัติในการคัดเลือกสหกรณ์และกลุ่มเกษตรกรดีเด่นแห่งชาติ ตั้งแต่ปีงบประมาณ พ.ศ. 2564 นั้น

เนื่องจากปัจจุบันได้ดำเนินเป็นแนวทางปฏิบัติในการคัดเลือกสหกรณ์และกลุ่มเกษตรกรดีเด่นแห่งชาติ เป็นระยะเวลา 2 ปี คณะกรรมการฯ เห็นควรทบทวนหลักเกณฑ์การคัดเลือกสหกรณ์และกลุ่มเกษตรกรให้มีความชัดเจนและเหมาะสมมากยิ่งขึ้น โดยพิจารณาปรับปรุงหลักเกณฑ์และวิธีการคัดเลือกสหกรณ์และกลุ่มเกษตรกรดีเด่นแห่งชาติ และเห็นชอบให้กรมส่งเสริมสหกรณ์เพื่อกำหนดเป็นแนวทางปฏิบัติในการคัดเลือกสหกรณ์และกลุ่มเกษตรกรดีเด่นแห่งชาติ ตั้งแต่ปีงบประมาณ พ.ศ. 2566

กองพัฒนาสหกรณ์ด้านการเงินและร้านค้า ได้จัดทำแนวทางการดำเนินการคัดเลือกสหกรณ์และกลุ่มเกษตรกรดีเด่นแห่งชาติ เพื่อให้หน่วยงานถือปฏิบัติในปีงบประมาณ พ.ศ. 2566/2567 รายละเอียดประกอบด้วย ขั้นตอนการคัดเลือก แบบแสดงความจำแนงเพื่อเข้ารับการคัดเลือก กรอบหลักเกณฑ์การให้คะแนน คำแนะนำการกรอกข้อมูลและคำอธิบายพร้อมยกตัวอย่างการกรอกข้อมูลสหกรณ์และกลุ่มเกษตรกรที่เข้ารับการคัดเลือก เพื่อให้สำนักงานสหกรณ์จังหวัด สำนักงานส่งเสริมสหกรณ์กรุงเทพมหานคร พื้นที่ 1 และ 2 ใช้เป็นแนวทางการดำเนินการคัดเลือกสหกรณ์และกลุ่มเกษตรกรดีเด่นแห่งชาติ

กลุ่มวิจัยและพัฒนาสหกรณ์นอกภาคการเกษตร

กองพัฒนาสหกรณ์ด้านการเงินและร้านค้า

กรมส่งเสริมสหกรณ์

เมษายน 2566

สารบัญ

	หน้า
คำนำ	ก
สารบัญ	ข
ส่วนที่ 1 ขั้นตอนและหลักเกณฑ์การคัดเลือกสหกรณ์และกลุ่มเกษตรกรที่มีผลงานดีเด่น	1
ส่วนที่ 2 ข้อมูลรายละเอียดเอกสารหลักฐานที่จังหวัด/พื้นที่ต้องจัดส่งให้กรมส่งเสริมสหกรณ์	6
ส่วนที่ 3 สหกรณ์ดีเด่นแห่งชาติ	
3.1 แบบแสดงความจำนงเพื่อเข้ารับคัดเลือกสหกรณ์ดีเด่นแห่งชาติ	8
3.2 กรอบหลักเกณฑ์การให้คะแนนสหกรณ์ที่มีผลงานดีเด่น	9
3.3 คำแนะนำแบบกรอกข้อมูลสหกรณ์ที่เข้ารับการคัดเลือกสหกรณ์ที่มีผลงานดีเด่นแห่งชาติ (แบบ 1)	
ส่วนที่ 1 ข้อมูลทั่วไป	24
ส่วนที่ 2 ข้อมูลการดำเนินงานของสหกรณ์	
แบบกรอกข้อมูลและคะแนนสหกรณ์ หมวด 1 (แบบ 1 – 1)	26
แบบกรอกข้อมูลและคะแนนสหกรณ์ หมวด 2 (แบบ 1 – 2)	31
แบบกรอกข้อมูลและคะแนนสหกรณ์ หมวด 3 (แบบ 1 – 3)	50
แบบกรอกข้อมูลและคะแนนสหกรณ์ หมวด 4 (แบบ 1 – 4)	64
แบบกรอกข้อมูลและคะแนนสหกรณ์ หมวด 5 (แบบ 1 – 5)	70
ส่วนที่ 3 แบบสรุปรายชื่อสหกรณ์ที่เข้ารับการคัดเลือกเป็นสหกรณ์ดีเด่น ระดับจังหวัด (แบบ 1 – 6)	75
ส่วนที่ 4 กลุ่มเกษตรกร (ทำนา,ทำสวน,ทำไร่)	
4.1 กรอบหลักเกณฑ์การให้คะแนนกลุ่มเกษตรกรที่มีผลงานดีเด่น	79
4.2 แบบแสดงความจำนงเพื่อเข้ารับคัดเลือกเป็นกลุ่มเกษตรกรดีเด่นแห่งชาติ	80
4.3 แบบกรอกข้อมูลกลุ่มเกษตรกรที่เข้ารับการคัดเลือกเป็นกลุ่มเกษตรกรที่มีผลงานดีเด่น แห่งชาติ (แบบ 1)	81
4.4 คำแนะนำการกรอกข้อมูลหมวด 1 - 5	83

ขั้นตอนและหลักเกณฑ์การคัดเลือกสหกรณ์และกลุ่มเกษตรกรที่มีผลงานดีเด่น

ปี 2566/2567 กรมส่งเสริมสหกรณ์ ได้กำหนดขั้นตอนและหลักเกณฑ์คัดเลือกสหกรณ์และกลุ่มเกษตรกรที่มีผลงานดีเด่นดังนี้

1. ขั้นตอนการคัดเลือก

1.1 กำหนดขั้นตอนการคัดเลือกสหกรณ์และกลุ่มเกษตรกรที่มีผลงานดีเด่นไว้ 3 ระดับ ดังนี้

(1) ระดับจังหวัด (2) ระดับภาค (3) ระดับชาติ

1.2 การคัดเลือกสหกรณ์และกลุ่มเกษตรกรดีเด่นระดับภาค แบ่งพื้นที่การคัดเลือกออกเป็น 4 ภาค ดังนี้

(1) ภาคเหนือ ประกอบด้วยจังหวัดต่าง ๆ รวม 17 จังหวัด ดังนี้

กำแพงเพชร	เชียงราย	เชียงใหม่	ตาก	นครสวรรค์	น่าน
พะเยา	พิจิตร	พิษณุโลก	เพชรบูรณ์	แพร่	แม่ฮ่องสอน
ลำปาง	ลำพูน	สุโขทัย	อุตรดิตถ์	อุทัยธานี	

(2) ภาคกลาง ประกอบด้วยจังหวัดต่าง ๆ รวม 26 จังหวัด ดังนี้

กาญจนบุรี	จันทบุรี	ฉะเชิงเทรา	ชลบุรี	ชัยนาท	ตราด
นครนายก	นครปฐม	นนทบุรี	ปทุมธานี	พระนครศรีอยุธยา	
ประจวบคีรีขันธ์	ปราจีนบุรี	เพชรบุรี	ระยอง	ราชบุรี	ลพบุรี
สมุทรปราการ	สมุทรสงคราม	สมุทรสาคร	สระแก้ว	สระบุรี	สิงห์บุรี
สุพรรณบุรี	อ่างทอง	กรุงเทพมหานคร			

(3) ภาคตะวันออกเฉียงเหนือ ประกอบด้วยจังหวัดต่าง ๆ รวม 20 จังหวัด ดังนี้

กาฬสินธุ์	ขอนแก่น	ชัยภูมิ	นครพนม	นครราชสีมา	บุรีรัมย์
บึงกาฬ	มหาสารคาม	มุกดาหาร	ยโสธร	ร้อยเอ็ด	เลย
ศรีสะเกษ	สกลนคร	สุรินทร์	หนองคาย	หนองบัวลำภู	อำนาจเจริญ
อุดรธานี	อุบลราชธานี				

(4) ภาคใต้ ประกอบด้วยจังหวัดต่าง ๆ รวม 14 จังหวัด ดังนี้

กระบี่	ชุมพร	ตรัง	สตูล	นราธิวาส	ปัตตานี
พังงา	พัทลุง	ภูเก็ต	ยะลา	ระนอง	สงขลา
สุราษฎร์ธานี	นครศรีธรรมราช				

2. หลักเกณฑ์การคัดเลือก

2.1 คุณสมบัติของสหกรณ์และกลุ่มเกษตรกรที่เข้ารับการคัดเลือก

- (1) มีผลการดำเนินงานมาแล้วไม่น้อยกว่า 5 ปี
- (2) ต้องมีข้อมูลย้อนหลัง (งบการเงิน) เพื่อการตรวจสอบไม่น้อยกว่า 3 ปี
- (3) ต้องเป็นสหกรณ์และกลุ่มเกษตรกรที่ผ่านเกณฑ์การประเมินความเข้มแข็งสหกรณ์และกลุ่มเกษตรกรในระดับชั้น 1 และ 2 ของกรมส่งเสริมสหกรณ์ในปีล่าสุดก่อนเข้ารับการคัดเลือก
- (4) ถ้าเป็นสหกรณ์และกลุ่มเกษตรกรที่เคยได้รับพระราชทานโล่รางวัลดีเด่นแห่งชาติมาแล้วจะต้องไม่น้อยกว่า 5 ปี นับจากปีที่ได้รับรางวัล จึงจะมีสิทธิ์เข้ารับการคัดเลือกได้

(5) ในปีล่าสุดก่อนเข้ารับการคัดเลือกและก่อนประกาศสหกรณ์หรือกลุ่มเกษตรกร ต้องไม่มีข้อบกพร่องและไม่มีข้อสังเกตของผู้สอบบัญชีที่เป็นสาระสำคัญ

(6) สหกรณ์และกลุ่มเกษตรกรทุกประเภทที่ส่งผลงานเข้ารับการคัดเลือก ต้องปฏิบัติตามกฎหมายว่าด้วยการสหกรณ์ ข้อบังคับสหกรณ์ และไม่ฝ่าฝืนกฎหมายอื่น

2.2 ประเภทการคัดเลือก

2.2.1 ประเภทการคัดเลือกสหกรณ์ดีเด่น

- | | |
|--------------------------|--|
| (1) สหกรณ์การเกษตรทั่วไป | (6) สหกรณ์ผู้ผลิตยางพารา |
| (2) สหกรณ์โคนม | (7) สหกรณ์ออมทรัพย์ |
| (3) สหกรณ์นิคม | (8) สหกรณ์ร้านค้า |
| (4) สหกรณ์ประมง | (9) สหกรณ์เครดิตยูเนี่ยน |
| (5) สหกรณ์ผู้ใช้น้ำ | (10) สหกรณ์บริการ |
| | (11) โครงการพระราชดำริหรือพื้นที่โครงการหลวง |

2.2.2 ประเภทการคัดเลือกกลุ่มเกษตรกรดีเด่น

- (1) กลุ่มเกษตรกรทำนา
- (2) กลุ่มเกษตรกรทำสวน
- (3) กลุ่มเกษตรกรทำไร่

2.3 เกณฑ์การให้คะแนน

(1) ใช้เกณฑ์การตัดสินตามที่กระทรวงเกษตรและสหกรณ์กำหนดไว้ 5 หมวด คะแนนรวม 100 คะแนน และกรมส่งเสริมสหกรณ์ได้ปรับเพิ่มคะแนนในอัตราที่เท่ากันทุกหมวด โดยเกณฑ์การให้คะแนนแบ่งออกเป็น 5 หมวด คะแนนรวม 1,000 คะแนน ดังนี้

1) ความคิดริเริ่ม	100	คะแนน
2) ความสามารถในการบริหารและการจัดการสถาบัน	350	คะแนน
3) บทบาทและการมีส่วนร่วมของสมาชิกต่อสถาบัน	250	คะแนน
4) ความมั่นคงและฐานะทางเศรษฐกิจของสถาบัน	150	คะแนน
5) การทำกิจกรรมด้านสาธารณประโยชน์	150	คะแนน

และการอนุรักษ์ธรรมชาติและสิ่งแวดล้อม

รวม

1,000 คะแนน

(2) การคัดเลือกสหกรณ์และกลุ่มเกษตรกรที่มีผลงานดีเด่นในแต่ละระดับจะใช้วิธีการให้คะแนนเพื่อจัดลำดับคะแนน โดยคัดเลือกสหกรณ์/กลุ่มเกษตรกรแต่ละประเภทการคัดเลือกที่ได้คะแนนรวมมากที่สุด ทั้งนี้ สหกรณ์และกลุ่มเกษตรกรที่ได้รับการคัดเลือกจะต้องได้คะแนนรวม ทั้ง 5 หมวด ไม่น้อยกว่าร้อยละ 80 (800 คะแนน) และคะแนนแต่ละหมวดจะต้องไม่น้อยกว่าร้อยละ 60

2.4 ให้มีคณะกรรมการคัดเลือกสหกรณ์และกลุ่มเกษตรกรที่มีผลงานดีเด่นในแต่ละระดับ

เพื่อทำหน้าที่คัดเลือกสหกรณ์และกลุ่มเกษตรกรที่มีผลงานดีเด่นตามหลักเกณฑ์และวิธีการที่กรมส่งเสริมสหกรณ์กำหนด แล้วนำเสนอคณะกรรมการคัดเลือกในระดับต่อไปพิจารณา

2.5 การคัดเลือกฯ แบ่งออกเป็น 2 ระยะ คือ

ระยะแรก (ปีงบประมาณ พ.ศ. 2566) เป็นการคัดเลือกระดับจังหวัด

(1) คณะกรรมการคัดเลือกสหกรณ์และกลุ่มเกษตรกรดีเด่นระดับจังหวัด

คณะกรรมการระดับจังหวัด เพื่อดำเนินการคัดเลือกสหกรณ์และกลุ่มเกษตรกรดีเด่นแห่งชาติ โดยพิจารณาให้มืองค์ประกอบคณะกรรมการ ทั้งหน่วยงานภายใน และหน่วยงานภายนอก ดังต่อไปนี้

- | | |
|--|----------------------|
| 1. สหกรณ์จังหวัด | ประธานกรรมการ |
| 2. หัวหน้าสำนักงานตรวจบัญชีสหกรณ์ในพื้นที่ | กรรมการ |
| 3. ผู้แทนสำนักงานเกษตรและสหกรณ์จังหวัด | กรรมการ |
| 4. ผู้แทนสำนักงาน อ.ก.ส. จังหวัด | กรรมการ |
| 5. เจ้าหน้าที่อื่นตามที่เห็นควร | กรรมการ |
| 6. เจ้าหน้าที่สำนักงานสหกรณ์จังหวัด | กรรมการ และเลขานุการ |

หมายเหตุ และผู้แทนหน่วยงานภายนอกที่เห็นตามสมควร เช่น สำนักงานเกษตรจังหวัด สำนักงานประมงจังหวัด สำนักงานปศุสัตว์จังหวัด สำนักงานกองทุนสงเคราะห์การทำสวนยาง และอื่นๆ โดยพิจารณาจากประเภทสหกรณ์และกลุ่มเกษตรกรที่เข้ารับการคัดเลือก

ให้คณะกรรมการมีหน้าที่ ดังนี้

1. พิจารณาคัดเลือกสหกรณ์และกลุ่มเกษตรกรที่มีผลงานดีเด่นในพื้นที่ที่รับผิดชอบโดยใช้หลักเกณฑ์และวิธีการคัดเลือกที่กรมส่งเสริมสหกรณ์กำหนด
2. รายงานผลการคัดเลือกสหกรณ์และกลุ่มเกษตรกรที่มีผลงานดีเด่น ถึงกรมส่งเสริมสหกรณ์ภายในเวลาที่กำหนด
3. พิจารณาแต่งตั้งคณะอนุกรรมการหรือคณะทำงานที่เห็นสมควร
4. ปฏิบัติหน้าที่อื่นๆตามที่ได้รับมอบหมาย

(1.1) ดำเนินการคัดเลือกสหกรณ์และกลุ่มเกษตรกรดีเด่นระดับจังหวัด ระหว่างเดือนมิถุนายน – สิงหาคม 2566

(1.2) ส่งผลการคัดเลือกสหกรณ์และกลุ่มเกษตรกรดีเด่นระดับจังหวัดให้กรมส่งเสริมสหกรณ์ ภายในวันที่ 31 สิงหาคม 2566

ระยะที่สอง (ปีงบประมาณ พ.ศ. 2567) เป็นการคัดเลือกระดับภาค ระดับกรม และระดับกระทรวง

(1) คณะอนุกรรมการคัดเลือกสหกรณ์และกลุ่มเกษตรกรดีเด่นระดับภาค (กรมส่งเสริมสหกรณ์)

ดำเนินการคัดเลือกสหกรณ์และกลุ่มเกษตรกรดีเด่นระดับภาค ประเภทละ 2 สหกรณ์/กลุ่มเกษตรกร ระหว่างเดือนตุลาคม – พฤศจิกายน 2566 และส่งผลการคัดเลือกให้คณะกรรมการคัดเลือกสหกรณ์และกลุ่มเกษตรกรดีเด่นแห่งชาติ ภายในเดือน ธันวาคม 2566

(2) คณะกรรมการคัดเลือกสหกรณ์และกลุ่มเกษตรกรดีเด่นแห่งชาติ (ระดับกรม)

ดำเนินการคัดเลือกสหกรณ์และกลุ่มเกษตรกรดีเด่นแห่งชาติ ภายในเดือนมกราคม 2567 และส่งผลการคัดเลือกให้คณะอนุกรรมการพิจารณาผลการคัดเลือก ฯ (ระดับกระทรวง) ภายในเดือนมกราคม 2567

(3) คณะอนุกรรมการพิจารณาผลการคัดเลือก ฯ (ระดับกระทรวง)

ดำเนินการคัดเลือกสหกรณ์และกลุ่มเกษตรกรดีเด่นแห่งชาติ ภายในเดือน กุมภาพันธ์ 2567

(4) คณะกรรมการคัดเลือกเกษตรกร สถาบันเกษตรกร และสหกรณ์ดีเด่นแห่งชาติ (ระดับกระทรวง)

ดำเนินการคัดเลือกสหกรณ์และกลุ่มเกษตรกรดีเด่นแห่งชาติ ภายในเดือน มีนาคม 2567 ทั้งนี้ ในระดับชาติจะต้องมีสหกรณ์/กลุ่มเกษตรกรที่สมัครเข้ารับการคัดเลือกเป็นคู่เทียบ จำนวน 3 แห่ง

2.6 การพิจารณารางวัล

(1) ระดับจังหวัด

พิจารณาตัดสินตามประเภทการคัดเลือกของสหกรณ์และกลุ่มเกษตรกร ประเภทการคัดเลือกละ 1 รางวัล โดยสำนักงานสหกรณ์จังหวัดจัดทำประกาศนียบัตรเชิดชูเกียรติมอบให้

(2) ระดับภาค

พิจารณาตัดสินตามประเภทการคัดเลือกของสหกรณ์และกลุ่มเกษตรกร โดยอันดับที่ 1 กรมส่งเสริมสหกรณ์ จัดทำโล่รางวัลเชิดชูเกียรติมอบให้ในงานที่สำนักงานสหกรณ์จังหวัดจัดตามความเหมาะสม อันดับ 2 และอันดับ 3 มอบประกาศเกียรติคุณ

(3) ระดับชาติ

สำหรับสหกรณ์ พิจารณาตัดสินโดยคณะกรรมการระดับกระทรวง จำนวนไม่เกิน 7 รางวัล โดยพิจารณาจากสหกรณ์ที่มีผลงานดีเด่นระดับชาติตามประเภทการคัดเลือก และกรมส่งเสริมสหกรณ์มอบเงินรางวัลให้แก่สหกรณ์ 1 รางวัล จำนวน 200,000 บาท

สำหรับกลุ่มเกษตรกร พิจารณาตัดสินโดยคณะกรรมการระดับกระทรวง โดยพิจารณาจากกลุ่มเกษตรกรที่มีผลงานดีเด่นระดับชาติตามประเภทการคัดเลือกซึ่งได้กำหนดไว้ และกรมส่งเสริมสหกรณ์จะมอบเงินรางวัลกลุ่มเกษตรกร 3 รางวัล จำนวน 180,000 บาท (ลำดับที่ 1 จำนวน 100,000 บาท ลำดับที่ 2 จำนวน 50,000 บาท ลำดับที่ 3 จำนวน 30,000 บาท) โดยจำแนกเป็น กลุ่มเกษตรกรทำนา กลุ่มเกษตรกรทำสวน กลุ่มเกษตรกรทำไร่ มอบให้กรมส่งเสริมสหกรณ์รับผิดชอบการคัดเลือก

ทั้งนี้ หากมีกลุ่มเกษตรกรเลี้ยงสัตว์และกลุ่มเกษตรกรทำประมงหรือกลุ่มเกษตรกรเพาะเลี้ยงสัตว์น้ำ ซึ่งอยู่ในการกำกับดูแลและแนะนำส่งเสริมของกรมส่งเสริมสหกรณ์ สนใจสมัครเข้ารับการคัดเลือกเป็นกลุ่มเกษตรกรดีเด่นแห่งชาติ ให้เจ้าหน้าที่ส่งเสริมสหกรณ์อำนวยความสะดวกโดยการประสานไปยังสำนักงานปศุสัตว์จังหวัด และสำนักงานประมงจังหวัด เพื่อให้กลุ่มเกษตรกรที่สนใจเข้าสู่กระบวนการคัดเลือกต่อไป

3. การรับพระราชทานโล่รางวัล

สหกรณ์และกลุ่มเกษตรกรที่ได้รับการพิจารณาตัดสินเป็นสหกรณ์และกลุ่มเกษตรกรดีเด่นแห่งชาติ จะได้รับพระราชทานโล่รางวัลจากพระบาทสมเด็จพระเจ้าอยู่หัว ในงานพระราชพิธีพืชมงคลจรดพระนังคัลแรกนาขวัญประจำปี ณ พลับพลาที่ประทับ มณฑลพิธีท้องสนามหลวง

4. ตัวชี้วัดการดำเนินงาน

กรมส่งเสริมสหกรณ์ได้กำหนดตัวชี้วัดการปฏิบัติงานการส่งเสริมสหกรณ์เพื่อคัดเลือกเป็นสหกรณ์/กลุ่มเกษตรกรดีเด่นแห่งชาติ ประจำปีงบประมาณ พ.ศ. 2566 ดังนี้ “ระดับความสำเร็จของการส่งเสริมสหกรณ์เพื่อคัดเลือกเป็นสหกรณ์/กลุ่มเกษตรกรดีเด่นแห่งชาติ” จำแนกกิจกรรม ได้แก่

(1) กำหนดจำนวนสหกรณ์/กลุ่มเกษตรกร เป้าหมายเพื่อเสนอเข้ารับการคัดเลือกเป็นสหกรณ์/กลุ่มเกษตรกรดีเด่นแห่งชาติ โดยเลือกจากสหกรณ์/กลุ่มเกษตรกร ผ่านเกณฑ์การประเมินความเข้มแข็งสหกรณ์และกลุ่มเกษตรกรในระดับชั้น 1 และ 2 และได้รับคำแนะนำส่งเสริมให้มีความรู้ความเข้าใจหลักเกณฑ์และวิธีการคัดเลือกสหกรณ์/กลุ่มเกษตรกรดีเด่นแห่งชาติ โดยกำหนดเป้าหมายจำแนกตามประเภทการคัดเลือก ดังนี้

(1.1) สหกรณ์ภาคการเกษตร 2 สหกรณ์

(1.2) สหกรณ์นอกภาคการเกษตร 2 สหกรณ์

(1.3) กลุ่มเกษตรกร 2 กลุ่ม

ทั้งนี้ ให้สำนักงานส่งเสริมสหกรณ์กรุงเทพมหานคร พื้นที่ 1, 2 และสำนักงานสหกรณ์จังหวัดรายงานผลการดำเนินงานของหน่วยงาน โดยเริ่มรายงานตั้งแต่รอบการรายงานประจำเดือนมีนาคม 2566 และส่งข้อมูลรายชื่อสหกรณ์และกลุ่มเกษตรกรเป้าหมายทางระบบ e-project ให้แล้วเสร็จ ภายในวันที่ 30 เมษายน 2566

(2) จำนวนสหกรณ์/กลุ่มเกษตรกร ภาคการเกษตรและนอกภาคการเกษตร ที่พิจารณาคัดเลือกและส่งรายชื่อเพื่อคัดเลือกเป็นสหกรณ์/กลุ่มเกษตรกรดีเด่นแห่งชาติ โดยกำหนดเป้าหมายจำแนกตามประเภทการคัดเลือก ดังนี้

(2.1) สหกรณ์ภาคการเกษตรอย่างน้อย 1 สหกรณ์

(2.2) สหกรณ์นอกภาคการเกษตรอย่างน้อย 1 สหกรณ์

(2.3) กลุ่มเกษตรกรอย่างน้อย 1 กลุ่ม

ทั้งนี้ ให้สำนักงานส่งเสริมสหกรณ์กรุงเทพมหานคร พื้นที่ 1, 2 และสำนักงานสหกรณ์จังหวัด แนบไฟล์แบบสรุปรายชื่อสหกรณ์และกลุ่มเกษตรกรที่เข้ารับการคัดเลือกเป็นสหกรณ์/กลุ่มเกษตรกรดีเด่นประจำปี 2566/2567 ระดับจังหวัด (แบบ 1-6) และ (แบบ 2/2) ส่งทางระบบ e-project ภายในวันที่ 31 สิงหาคม 2566

**ข้อมูลรายละเอียดเอกสารหลักฐานที่จังหวัด/พื้นที่
ต้องจัดส่งให้กรมส่งเสริมสหกรณ์**

ให้สำนักงานสหกรณ์จังหวัด สำนักงานส่งเสริมสหกรณ์กรุงเทพมหานคร พื้นที่ 1 และพื้นที่ 2 ดำเนินการจัดทำข้อมูลรายละเอียด ส่งให้กรมส่งเสริมสหกรณ์เพื่อประกอบการพิจารณาคัดเลือก ประกอบด้วย **สหกรณ์**

1. แบบแสดงความจำนองเพื่อเข้ารับคัดเลือกสหกรณ์ดีเด่นแห่งชาติ
2. สรุปมติที่ประชุมคณะกรรมการดำเนินงานสหกรณ์เพื่อเข้ารับคัดเลือกสหกรณ์ดีเด่นแห่งชาติ
3. รายงานกิจการประจำปีย้อนหลัง 3 ปี
4. รายงานของผู้สอบบัญชีฉบับเต็มย้อนหลัง 3 ปีและรายงานผลการตรวจสอบบัญชีย้อนหลัง 3 ปี
5. รายงานผลการประเมินชั้นคุณภาพการควบคุมภายในย้อนหลัง 3 ปี
6. โครงการ/กิจกรรม ฌบับสมบูรณ์ หมวดที่ 1
7. เอกสารประกอบการให้คะแนนในหมวดที่ 1 - 5 (แบบ 1 - 1 – แบบ 1 - 5)
8. เอกสารหลักฐานประกอบอื่น ๆ ที่เกี่ยวข้อง
9. รายงานการประชุมคณะกรรมการคัดเลือกสหกรณ์และกลุ่มเกษตรกรดีเด่นระดับจังหวัด
10. โปรแกรมคำนวณคะแนนสหกรณ์ดีเด่นแห่งชาติ ที่มีข้อมูลของสหกรณ์ที่ส่งเข้ารับการคัดเลือก
11. นำเสนอแบบกรอกข้อมูลสหกรณ์ที่เข้ารับการคัดเลือกสหกรณ์ที่มีผลงานดีเด่นแห่งชาติ แบบ 1
 - ส่วนที่ 1 ข้อมูลทั่วไป
 - ส่วนที่ 2 ข้อมูลการดำเนินงานของสหกรณ์ (แบบ 1 - 1 – แบบ 1 - 5)

ในรูปแบบของ PowerPoint เพื่อนำเสนอคณะกรรมการคัดเลือก

12. ไฟล์รูปภาพนามสกุล jpg ความละเอียดของภาพ 2 - 5 mb โดยเป็นรูปภาพเกี่ยวกับการดำเนินธุรกิจของสหกรณ์ ในหมวดที่ 1 – หมวดที่ 5

13. แบบกรอกข้อมูลสหกรณ์ที่เข้ารับการคัดเลือกสหกรณ์ที่มีผลงานดีเด่นแห่งชาติ แบบ 1
 - ส่วนที่ 1 ข้อมูลทั่วไป
 - ส่วนที่ 2 ข้อมูลการดำเนินงานของสหกรณ์ (แบบ 1 - 1 – แบบ 1 - 5)

14. แบบสรุปรายชื่อสหกรณ์ที่เข้ารับการคัดเลือกเป็นสหกรณ์ดีเด่นระดับจังหวัด/ระดับภาค (แบบ 1 – 6)

รูปแบบการจัดส่งข้อมูล

ข้อที่ 1-9 ให้จัดส่งในรูปแบบเอกสาร

ข้อที่ 10-12 ให้จัดส่งไฟล์ข้อมูลในรูปแบบ URL และ QR code

ข้อที่ 13-14 ให้จัดส่งไฟล์ข้อมูลในรูปแบบ URL และ QR code พร้อมรูปแบบเอกสาร

กลุ่มเกษตรกร

1. แบบแสดงความจำนงเพื่อเข้ารับคัดเลือกสหกรณ์และกลุ่มเกษตรกรดีเด่นแห่งชาติ
2. รายงานกิจการประจำปีย้อนหลัง 3 ปี
3. รายงานผู้สอบบัญชีฉบับเต็มย้อนหลัง 3 ปี
4. โครงการ/กิจกรรม ฉบับสมบูรณ์ หมวดที่ 1
5. เอกสารหลักฐานประกอบอื่น ๆ ที่เกี่ยวข้อง
6. บัญชีรายชื่อกลุ่มเกษตรกรที่ได้รับการคัดเลือกเป็นกลุ่มเกษตรกรดีเด่น (แบบ 2/2 โปรแกรมคำนวณคะแนนกลุ่มเกษตรกร)
7. สรุปผลการให้คะแนนกลุ่มเกษตรกรดีเด่นระดับชาติ (แบบ 2/3)
8. แบบบรอกและประเมินการคัดเลือก กลุ่มเกษตรกรดีเด่นระดับชาติ (แบบ 2/4)
9. ภาพประกอบกิจกรรมหมวดที่ 1 และหมวดที่ 5
10. โปรแกรมคำนวณคะแนนกลุ่มเกษตรกรดีเด่นแห่งชาติ ที่มีข้อมูลของกลุ่มเกษตรกรที่ส่งเข้ารับการคัดเลือก
11. จัดทำข้อมูลสรุปผลงานของกลุ่มเกษตรกร ในรูปแบบของ PowerPoint เพื่อนำเสนอคณะกรรมการคัดเลือก
12. ไฟล์รูปภาพนามสกุล jpg ความละเอียดของภาพ 2 - 5 mb โดยเป็นรูปภาพเกี่ยวกับการดำเนินธุรกิจ ในหมวดที่ 1 - หมวดที่ 5

รูปแบบการจัดส่งข้อมูล

ข้อที่ 1- 8 ให้จัดส่งในรูปแบบเอกสาร

ลำดับที่ 10 - 12 ให้จัดส่งไฟล์ข้อมูลในรูปแบบ URL และ QR code



แบบแสดงความจำนนเพื่อเข้ารับคัดเลือก
สหกรณ์ดีเด่นแห่งชาติ ประจำปี

ข้าพเจ้า (นาย/นาง/นางสาว)
ตำแหน่ง

(ทำเครื่องหมาย ✓ ลงในวงเล็บหน้าข้อที่รับผิดชอบพร้อมระบุชื่อ)

() สหกรณ์ (ระบุชื่อ).....จำกัด
มีความประสงค์จะเข้ารับคัดเลือก

() สหกรณ์ที่มีผลงานดีเด่นระดับชาติในประเภทการคัดเลือก

- () สหกรณ์การเกษตรทั่วไป () สหกรณ์โคนม
- () สหกรณ์นิคม () สหกรณ์ประมง
- () สหกรณ์ผู้ใช้น้ำ () สหกรณ์ผู้ผลิตยางพารา
- () สหกรณ์ออมทรัพย์ () สหกรณ์ร้านค้า
- () สหกรณ์บริการ () สหกรณ์เครดิตยูเนียน
- () โครงการหลวงหรือโครงการพระราชดำริ

ทั้งนี้ ได้รับทราบและเข้าใจหลักเกณฑ์ วิธีปฏิบัติการคัดเลือกโดยตลอดและพร้อมที่จะปฏิบัติตามทุกประการ

(ลงชื่อ)
(.....)
ตำแหน่ง

กรอบหลักเกณฑ์การให้คะแนนสหกรณ์ที่มีผลงานดีเด่น

การให้คะแนนสหกรณ์ที่เข้ารับการคัดเลือกสหกรณ์ที่มีผลงานดีเด่น กำหนดคะแนนเต็ม 1,000 คะแนน โดยแบ่งออกเป็น 5 หมวด ดังนี้

หมวดที่ 1 ความคิดริเริ่ม (100 คะแนน)

หมวดที่ 2 ความสามารถในการบริหารและการจัดการสหกรณ์ (350 คะแนน)

หมวดที่ 3 บทบาทและการมีส่วนร่วมของสมาชิกต่อสหกรณ์ (250 คะแนน)

หมวดที่ 4 ความมั่นคงและฐานะทางเศรษฐกิจของสหกรณ์ (150 คะแนน)

หมวดที่ 5 การทำกิจกรรมด้านสาธารณประโยชน์และการอนุรักษ์ทรัพยากรธรรมชาติและสิ่งแวดล้อม (150 คะแนน)

เงื่อนไขเพิ่มเติม

- คะแนนรวม ทั้ง 5 หมวด จะต้องไม่น้อยกว่าร้อยละ 80 และคะแนนแต่ละหมวดจะต้องไม่น้อยกว่าร้อยละ 60
- กรณีสหกรณ์และกลุ่มเกษตรกร ที่ผ่านการคัดเลือกเป็นสหกรณ์และกลุ่มเกษตรกรดีเด่นแห่งชาติ และได้รับพระราชทานโล่รางวัลดีเด่นแห่งชาติแล้ว ภายหลังกกรมส่งเสริมสหกรณ์ตรวจพบว่ามีข้อบกพร่อง หรือ ตรวจพบการทุจริต ให้กรมส่งเสริมสหกรณ์มีสิทธิประกาศเพิกถอน หรือ ยกเลิกการให้รางวัลสหกรณ์และกลุ่มเกษตรกรดีเด่นแห่งชาติ
- เกณฑ์การประเมินให้ถือใช้ตั้งแต่ปีงบประมาณ พ.ศ. 2566 เป็นต้นไป โดยมีรายละเอียดการประเมิน ดังนี้

หลักเกณฑ์	คะแนน
หมวดที่ 1 ความคิดริเริ่ม	100
1) ลักษณะของโครงการ/กิจกรรม	20
<ul style="list-style-type: none"> ○ โครงการที่สหกรณ์ใช้เพื่อการพัฒนา ปรับปรุงหรือแก้ไขปัญหาต่าง ๆ ○ โครงการที่สหกรณ์คิดค้นขึ้นใหม่ มุ่งเสนอผลิตภัณฑ์ใหม่ หรือเปลี่ยนแปลงวิธีการใหม่ (นวัตกรรม) <p>***เป็นโครงการต่อเนื่องส่งผลให้สมาชิกได้รับประโยชน์ (ไม่จำกัดจำนวนโครงการ)***</p>	
2) คุณภาพของโครงการ/กิจกรรม	80
2.1 หลักการและเหตุผลการดำเนินโครงการ	5
2.2 วัตถุประสงค์ของโครงการ	5
2.3 เป้าหมายของโครงการ (ดูความครอบคลุมของโครงการ)	5
2.4 วิธีการดำเนินงานของโครงการ (อธิบายขั้นตอน ระยะเวลา และวิธีการดำเนินงาน)	10
2.5 ผลลัพธ์ของโครงการ (แสดงข้อมูลเชิงปริมาณและเชิงคุณภาพ) จำนวนผู้ได้รับประโยชน์จากโครงการ/กิจกรรม ประโยชน์ที่ได้รับทางด้านเศรษฐกิจและสังคม และหรือทำให้เกิดประสิทธิภาพและประสิทธิผลในการทำงานของสหกรณ์เพิ่มขึ้น	45

หลักเกณฑ์	คะแนน
(1) ร้อยละของจำนวนสมาชิกที่ได้รับประโยชน์จากโครงการ/กิจกรรม เมื่อเทียบกับสมาชิกเป้าหมายโครงการ	20
○ น้อยกว่าร้อยละ 60.00	12
○ ระหว่างร้อยละ 60.00 - 70.00	14
○ ระหว่างร้อยละ 70.01 - 80.00	16
○ ระหว่างร้อยละ 80.01 - 90.00	18
○ มากกว่าร้อยละ 90.00	20
(2) ร้อยละของจำนวนสมาชิกที่ได้รับประโยชน์จากโครงการ/กิจกรรม เมื่อเทียบกับสมาชิกทั้งหมด	25
○ น้อยกว่าร้อยละ 20.00	17
○ ระหว่างร้อยละ 20.00 - 30.00	19
○ ระหว่างร้อยละ 30.01 - 40.00	21
○ ระหว่างร้อยละ 40.01 - 50.00	23
○ มากกว่าร้อยละ 50.00	25
2.6 ความยั่งยืนของโครงการ/กิจกรรม เช่น มีการทำโครงการ/กิจกรรมอย่างต่อเนื่อง และได้	10
นำไปพัฒนา ปรับปรุงต่อยอดให้ดีขึ้น	
2.6.1 มีโครงการฉบับสมบูรณ์ และรูปภาพประกอบผลการดำเนินงานโครงการ	5
- มีโครงการฉบับสมบูรณ์	2
- รูปภาพประกอบผลการดำเนินงานโครงการ	3
2.6.2 โครงการได้กำหนดไว้ในแผนปฏิบัติงานประจำปี หรือแผนกลยุทธ์ของสหกรณ์	5
หมวดที่ 2 ความสามารถในการบริหารและการจัดการของสหกรณ์	350
2.1 ในรอบ 3 ปีบัญชีย้อนหลัง สหกรณ์มีการจัดทำแผนยุทธศาสตร์ และ/หรือ แผนกลยุทธ์	25
ระยะยาว 3-5 ปี และมีการดำเนินการทบทวนแผนยุทธศาสตร์และ/หรือ แผนกลยุทธ์	
(1) การจัดทำแผนยุทธศาสตร์และ/หรือแผนกลยุทธ์ และสอดคล้องกับแผนพัฒนาการสหกรณ์ ฉบับที่ 5	10
○ ไม่มีการจัดทำ	0
○ มีการจัดทำ แต่ไม่ได้นำเสนอที่ประชุมใหญ่	5
○ มีการจัดทำ และได้รับอนุมัติจากที่ประชุมใหญ่	10
(2) การทบทวนแผนยุทธศาสตร์และ/หรือแผนกลยุทธ์	5
○ ไม่มีการทบทวน	0
○ มีการทบทวน แต่ไม่ได้ทบทวนทุกปี	1
○ มีการทบทวน เป็นประจำทุกปี	3
○ มีการทบทวน เป็นประจำทุกปี และได้นำเสนอที่ประชุมใหญ่	5

หลักเกณฑ์	คะแนน
<p>(3) สหกรณ์มีการนำโครงการ/กิจกรรม ภายใต้แผนยุทธศาสตร์และ/หรือแผนกลยุทธ์ ไปปฏิบัติหรือไม่ มีความสำเร็จในการดำเนินการอย่างไร</p> <p>(3.1) การนำโครงการ/กิจกรรม ภายใต้แผนยุทธศาสตร์และ/หรือแผนกลยุทธ์ ไปปฏิบัติ</p> <ul style="list-style-type: none"> ○ ไม่มีการนำไปปฏิบัติ 0 ○ มีการนำไปปฏิบัติ 1 – 2 โครงการ/กิจกรรม 1 ○ มีการนำไปปฏิบัติ 3 – 6 โครงการ/กิจกรรม 2 ○ มีการนำไปปฏิบัติ มากกว่า 6 โครงการ/กิจกรรม 3 <p>(3.2) ความสำเร็จในการดำเนินงานตามโครงการ/กิจกรรม ภายใต้แผนยุทธศาสตร์และ/หรือ แผนกลยุทธ์</p> <ul style="list-style-type: none"> ○ ดำเนินการน้อยกว่าร้อยละ 70.00 เมื่อเทียบกับแผนงานโครงการ/กิจกรรม 1 ○ ดำเนินการระหว่างร้อยละ 70.00 - 80.00 เมื่อเทียบกับแผนงานโครงการ/กิจกรรม 2 ○ ดำเนินการระหว่างร้อยละ 80.01 - 90.00 เมื่อเทียบกับแผนงานโครงการ/กิจกรรม 3 ○ ดำเนินการมากกว่าร้อยละ 90.01 เมื่อเทียบกับแผนงานโครงการ/กิจกรรม 4 <p>(4) มีการติดตามและประเมินผล การดำเนินงานตามโครงการ/กิจกรรม ภายใต้แผนยุทธศาสตร์และแผนกลยุทธ์</p> <ul style="list-style-type: none"> ○ ไม่มีการติดตามและประเมินผล 0 ○ มีการติดตาม/ประเมินผล แต่ไม่ได้นำเสนอคณะกรรมการดำเนินการพิจารณา 1 ○ มีการติดตาม/ประเมินผล และนำเสนอคณะกรรมการดำเนินการพิจารณาเป็นบางครั้ง 2 ○ มีการติดตาม/ประเมินผล และนำเสนอคณะกรรมการดำเนินการพิจารณาทุกครั้งที่ประชุม 3 	<p>7</p> <p>3</p> <p>0</p> <p>1</p> <p>2</p> <p>3</p> <p>4</p> <p>1</p> <p>2</p> <p>3</p> <p>4</p> <p>3</p> <p>0</p> <p>1</p> <p>2</p> <p>3</p>
<p>2.2 ในรอบ 3 ปีบัญชีย้อนหลัง มีการรับสมาชิกสามัญเพิ่ม ร้อยละ</p> <ul style="list-style-type: none"> ○ น้อยกว่าร้อยละ 3.00 3 ○ ระหว่างร้อยละ 3.00 – 5.00 4 ○ มากกว่าร้อยละ 5.00 ขึ้นไป 5 	<p>5</p> <p>3</p> <p>4</p> <p>5</p>
<p>2.3 ในรอบ 3 ปีบัญชีย้อนหลัง สหกรณ์มีการอบรม/ถ่ายทอดความรู้ ความเข้าใจเกี่ยวกับระบบสหกรณ์ เช่น อุดมการณ์ หลักการ และวิธีการสหกรณ์ บทบาทและหน้าที่ของสมาชิกให้แก่สมาชิก</p> <p>(1) สมาชิกใหม่</p> <ul style="list-style-type: none"> ○ ไม่มีการอบรม/ถ่ายทอด 0 ○ มีการอบรม/ถ่ายทอด 10 	<p>20</p> <p>10</p> <p>0</p>

หลักเกณฑ์	คะแนน
<ul style="list-style-type: none"> ○ น้อยกว่าร้อยละ 60.00 ของสมาชิกใหม่ ○ ระหว่างร้อยละ 60.00 - 79.99 ของสมาชิกใหม่ ○ ระหว่างร้อยละ 80.00 - 99.99 ของสมาชิกใหม่ ○ ร้อยละ 100.00 ของสมาชิกใหม่ <p>(2) สมาชิกเดิม</p> <ul style="list-style-type: none"> ○ ไม่มีการอบรม/ถ่ายทอด ○ มีการอบรม/ถ่ายทอด <ul style="list-style-type: none"> ○ น้อยกว่าร้อยละ 2.00 ของสมาชิกเดิม ○ ระหว่างร้อยละ 2.00 - 2.99 ของสมาชิกเดิม ○ ระหว่างร้อยละ 3.00 - 3.99 ของสมาชิกเดิม ○ ระหว่างร้อยละ 4.00 - 4.99 ของสมาชิกเดิม ○ ระหว่างร้อยละ 5.00 - 5.99 ของสมาชิกเดิม ○ มากกว่าร้อยละ 6.00 ของสมาชิกเดิม 	<p>4</p> <p>6</p> <p>8</p> <p>10</p> <p>10</p> <p>0</p> <p>5</p> <p>6</p> <p>7</p> <p>8</p> <p>9</p> <p>10</p>
<p>2.4 ในรอบ 3 ปีบัญชีย้อนหลัง ผู้ตรวจสอบกิจการซึ่งที่ประชุมใหญ่เลือกตั้ง มีการรายงาน การตรวจสอบ เป็นลายลักษณ์อักษรต่อที่ประชุมคณะกรรมการดำเนินการ</p> <ul style="list-style-type: none"> ○ ไม่มีการรายงาน ○ มีการรายงาน <ul style="list-style-type: none"> ○ น้อยกว่า 7 ครั้ง/ปี ○ จำนวน 7 - 10 ครั้ง/ปี ○ จำนวนตั้งแต่ 11 ครั้งขึ้นไป <p><u>หากมีจำนวนตั้งแต่ 11 ครั้งขึ้นไป ต่อเนื่อง 3 ปี ได้รับคะแนนเพิ่ม 1 คะแนน</u></p>	<p>10</p> <p>0</p> <p>1</p> <p>2</p> <p>3</p>
<p>2.5 ในรอบ 3 ปีบัญชีย้อนหลัง คณะกรรมการและฝ่ายจัดการ ได้รับการศึกษาอบรมเกี่ยวกับการบริหารงานสหกรณ์</p> <ul style="list-style-type: none"> ○ ไม่ได้รับการศึกษาอบรม ○ ได้รับการศึกษาอบรม 1 - 2 หลักสูตร/ปี ○ ได้รับการศึกษาอบรม 3 หลักสูตร/ปี ○ ได้รับการศึกษาอบรมตั้งแต่ 4 หลักสูตร/ปีขึ้นไป <p><u>หากได้รับการศึกษาอบรมตั้งแต่ 4 หลักสูตร/ปีขึ้นไป ต่อเนื่อง 3 ปี ได้คะแนนเพิ่ม 3 คะแนน</u></p>	<p>15</p> <p>0</p> <p>2</p> <p>3</p> <p>4</p>

หลักเกณฑ์	คะแนน
<p>2.6 ในรอบ 3 ปีบัญชีย้อนหลัง สมาชิกสหกรณ์ได้รับการศึกษาอบรม</p> <ul style="list-style-type: none"> ○ ไม่ได้รับการศึกษาอบรม 0 ○ ได้รับการศึกษาอบรม <p>(1) สหกรณ์ให้การศึกษอบรมตามแผนปฏิบัติงานประจำปี</p> <ul style="list-style-type: none"> ○ ให้การศึกษอบรม 1- 2 หลักสูตร/ปี 0.5 ○ ให้การศึกษอบรม 3 หลักสูตร/ปี 1 ○ ให้การศึกษอบรม ตั้งแต่ 4 หลักสูตร/ปีขึ้นไป 1.5 <p><u>หากมีการจัดอบรมตั้งแต่ 4 หลักสูตร/ปีขึ้นไป ต่อเนื่อง 3 ปี ได้คะแนนเพิ่ม 0.5 คะแนน</u></p> <p>(2) จำนวนสมาชิกที่ได้รับการศึกษาอบรม</p> <ul style="list-style-type: none"> ○ ได้รับการศึกษอบรมน้อยกว่าร้อยละ 3.00 ของจำนวนสมาชิก/ปี 1 ○ ได้รับการศึกษอบรมร้อยละ 3.00 - 5.00 ของจำนวนสมาชิก/ปี 2 ○ ได้รับการศึกษอบรมมากกว่าร้อยละ 5.00 ของจำนวนสมาชิก/ปี 3 <p><u>หากได้รับการศึกษอบรมมากกว่าร้อยละ 5.00 ของจำนวนสมาชิก/ปี ต่อเนื่อง 3 ปี ได้คะแนนเพิ่ม 1 คะแนน</u></p>	<p>15</p>
<p>2.7 ในรอบปีบัญชีล่าสุด มีการเผยแพร่ประชาสัมพันธ์ข้อมูลข่าวสารของสหกรณ์และหรือ ด้านอื่น ๆ ให้สมาชิก และบุคคลภายนอกได้รับรู้</p> <ul style="list-style-type: none"> ○ ไม่มีการเผยแพร่ประชาสัมพันธ์ 0 ○ มีการเผยแพร่ประชาสัมพันธ์ ที่ไม่ใช่ช่องทาง online หรือ social media 8 <p>ในรอบปีบัญชีล่าสุด มีจำนวนช่องทางการเผยแพร่ประชาสัมพันธ์โดย</p> <ul style="list-style-type: none"> ○ ดำเนินการ 1 ช่องทาง 1 ○ ดำเนินการ 2 ช่องทาง 2 ○ ดำเนินการ 3 ช่องทาง 3 ○ ดำเนินการ 4 ช่องทาง 4 ○ ดำเนินการตั้งแต่ 5 ช่องทางขึ้นไป 5 <p>ในรอบปีบัญชีล่าสุด มีจำนวนความถี่ของสื่อที่มีการเผยแพร่ประชาสัมพันธ์มากที่สุด</p> <ul style="list-style-type: none"> ○ มีความถี่ 1 - 3 ครั้งต่อปี 1 ○ มีความถี่ 4 - 6 ครั้งต่อปี 2 ○ มีความถี่ตั้งแต่ 6 ครั้งต่อปีขึ้นไป 3 	<p>15</p>

หลักเกณฑ์	คะแนน
<ul style="list-style-type: none"> ○ มีการเผยแพร่ประชาสัมพันธ์ช่องทาง online หรือ social media ในรอบปีบัญชีล่าสุด มีจำนวนช่องทางการเผยแพร่ประชาสัมพันธ์โดย <ul style="list-style-type: none"> ○ ดำเนินการ 1 - 2 ช่องทาง ○ ดำเนินการ 3 - 4 ช่องทาง ○ ดำเนินการ 5 ช่องทางขึ้นไป ในรอบปีบัญชีล่าสุด มีจำนวนความถี่ของสื่อที่มีการเผยแพร่ประชาสัมพันธ์มากที่สุด <ul style="list-style-type: none"> ○ มีความถี่ 1 - 4 ครั้งต่อปี ○ มีความถี่ 5 - 8 ครั้งต่อปี ○ มีความถี่ 9 - 12 ครั้งต่อปี ○ มีความถี่ตั้งแต่ 12 ครั้งต่อปีขึ้นไป 	7 3 1 2 3 4 1 2 3 4
<p>2.8 ในรอบ 3 ปีบัญชีย้อนหลัง มีการเก็บรักษาเงินสดคงเหลือประจำวัน ตามที่กำหนดในระเบียบสหกรณ์</p> <ul style="list-style-type: none"> ○ การจัดเก็บ ไม่เกินวงเงินที่กำหนดทั้ง 3 ปี ○ การจัดเก็บ เกินวงเงินที่กำหนด <ul style="list-style-type: none"> ○ เกินวงเงิน จำนวน 10 ครั้งต่อปีขึ้นไป ○ เกินวงเงิน จำนวน 7 - 9 ครั้งต่อปี ○ เกินวงเงิน จำนวน 4 - 6 ครั้งต่อปี ○ เกินวงเงิน จำนวน 0 - 3 ครั้งต่อปี 	10 10 0 1 2 3
<p>2.9 ในรอบ 3 ปีบัญชีย้อนหลัง มีการจัดหางบการเงินเพื่อการบริหาร (งบทดลองหรืองบการเงิน)</p> <ul style="list-style-type: none"> ○ ไม่มีการจัดทำ ○ มีการจัดทำ <ul style="list-style-type: none"> ○ จัดทำ และนำเสนอที่ประชุมคณะกรรมการดำเนินการน้อยกว่า 4 ครั้ง/ปี ○ จัดทำ และนำเสนอที่ประชุมคณะกรรมการดำเนินการ 4 - 8 ครั้ง/ปี ○ จัดทำ และนำเสนอที่ประชุมคณะกรรมการดำเนินการมากกว่า 8 ครั้ง/ปี <p><u>หากจัดทำ และนำเสนอที่ประชุมคณะกรรมการดำเนินการมากกว่า 8 ครั้ง/ปีต่อเนื่อง 3 ปี ได้</u> คะแนนเพิ่ม 1 คะแนน</p>	10 0 1 2 3

หลักเกณฑ์	คะแนน
<p>2.10 ในรอบ 3 ปีบัญชีย้อนหลัง มีการสอบถาม/สำรวจความต้องการของสมาชิก และหรือสำรวจความพึงพอใจเกี่ยวกับการบริการของสหกรณ์</p> <ul style="list-style-type: none"> ○ ไม่มีการสำรวจความต้องการของสมาชิก และหรือสำรวจความพึงพอใจ 0 ○ มีการสำรวจความต้องการของสมาชิก และหรือสำรวจความพึงพอใจ <ul style="list-style-type: none"> ○ สำรวจความต้องการของสมาชิก และหรือสำรวจความพึงพอใจ แต่ไม่ครบทุกธุรกิจ 2 ○ สำรวจความต้องการของสมาชิก และหรือสำรวจความพึงพอใจ และครบทุกธุรกิจ 3 <p><u>หากสำรวจความต้องการของสมาชิก และหรือสำรวจความพึงพอใจ และครบทุกธุรกิจ ต่อเนื่อง 3 ปี ได้คะแนนเพิ่ม 1 คะแนน</u></p>	10
<p>2.11 ความสามารถในการดำเนินธุรกิจ ในรอบ 3 ปีบัญชีย้อนหลัง</p> <p>กรณีที่หนึ่ง ใช้สำหรับสหกรณ์ภาคการเกษตร</p> <p>(1) ความหลากหลายในการทำธุรกิจ</p> <ul style="list-style-type: none"> ○ ทำธุรกิจ 1 ประเภท 0 ○ ทำธุรกิจ 2 ประเภท 1 ○ ทำธุรกิจ 3 ประเภท 2 ○ ทำธุรกิจตั้งแต่ 4 ประเภทขึ้นไป 3 <p>(2) ความสามารถในการทำกำไรในแต่ละธุรกิจ</p> <ul style="list-style-type: none"> ○ ทำกำไรได้ 1 - 2 ธุรกิจ 0 ○ ทำกำไรได้ 3 ธุรกิจ 1 ○ ทำกำไรได้ตั้งแต่ 4 ธุรกิจขึ้นไป 2 <p>กรณีที่สอง ใช้สำหรับสหกรณ์นอกภาคการเกษตร</p> <p>(1) ความหลากหลายในการทำธุรกิจ</p> <ul style="list-style-type: none"> ○ ทำธุรกิจ 1 ประเภท 1 ○ ทำธุรกิจ 2 ประเภท 3 <p>(2) ความสามารถในการทำกำไรในแต่ละธุรกิจ</p> <ul style="list-style-type: none"> ○ ทำกำไรได้ 1 ธุรกิจ 0 ○ ทำกำไรได้ 2 ธุรกิจ 2 <p>หมายเหตุ ประเภทสหกรณ์ร้านค้า ทำธุรกิจ 1 ประเภท แล้วได้กำไร ให้คะแนนเต็ม 15 คะแนน</p>	15

หลักเกณฑ์	คะแนน
<p>2.12 ในรอบ 3 ปีบัญชีย้อนหลังมีการ เชื่อมโยงเครือข่ายพันธมิตรทางธุรกิจกับสหกรณ์ ชุมชนสหกรณ์ กลุ่มเกษตรกรวิสาหกิจชุมชน ภาคเอกชน</p> <ul style="list-style-type: none"> ○ ไม่มีการเชื่อมโยงเครือข่าย ○ มีการเชื่อมโยงเครือข่าย <ul style="list-style-type: none"> ○ มีการเชื่อมโยงเครือข่าย 2-5 แห่ง ○ มีการเชื่อมโยงเครือข่าย 6-7 แห่ง ○ มีการเชื่อมโยงเครือข่าย 8-9 แห่ง ○ มีการเชื่อมโยงเครือข่าย 10-11 แห่ง ○ มีการเชื่อมโยงเครือข่ายตั้งแต่ 12 แห่งขึ้นไป 	<p>10</p> <p>0</p> <p>6</p> <p>7</p> <p>8</p> <p>9</p> <p>10</p>
<p>2.13 ในรอบ 3 ปีบัญชีย้อนหลัง มีการจัดสรรกำไรสุทธิประจำปีเป็นค่าบำรุงสันนิบาตสหกรณ์แห่งประเทศไทย</p> <ul style="list-style-type: none"> ○ มีการจัดสรร แต่ไม่ได้ส่งค่าบำรุงสันนิบาตฯ ทั้งสามปี ○ มีการจัดสรรและได้ส่งค่าบำรุงสันนิบาตฯ จำนวน 1 ครั้ง ○ มีการจัดสรรและได้ส่งค่าบำรุงสันนิบาตฯ จำนวน 2 ครั้ง ○ มีการจัดสรรและได้ส่งค่าบำรุงสันนิบาตฯ จำนวน 3 ครั้ง 	<p>10</p> <p>0</p> <p>4</p> <p>7</p> <p>10</p>
<p>2.14 ค่าเฉลี่ยของจำนวนสมาชิกที่ได้รับเงินเฉลี่ยคืนตามส่วนธุรกิจ เฉลี่ย 3 ปี (คน)</p> <ul style="list-style-type: none"> ○ จำนวนสมาชิกได้รับเงินเฉลี่ยคืนน้อยกว่าร้อยละ 50.00 ○ จำนวนสมาชิกได้รับเงินเฉลี่ยคืนระหว่างร้อยละ 50.00 - 60.00 ○ จำนวนสมาชิกได้รับเงินเฉลี่ยคืนระหว่างร้อยละ 60.01 - 70.00 ○ จำนวนสมาชิกได้รับเงินเฉลี่ยคืนระหว่างร้อยละ 70.01 - 80.00 ○ จำนวนสมาชิกได้รับเงินเฉลี่ยคืนมากกว่าร้อยละ 80.00 	<p>10</p> <p>2</p> <p>4</p> <p>6</p> <p>8</p> <p>10</p>

หลักเกณฑ์	คะแนน
<p>2.15 การจัดสวัสดิการให้กับสมาชิกและครอบครัวสมาชิก (ไม่รวมถึงสมาชิกที่ดำเนินการภายใต้บทบาทของกรรมการดำเนินการ) ในรอบ 3 ปีบัญชีย้อนหลัง</p>	100
<p>○ ไม่มี</p> <p>○ มี</p>	0
<p>1) ด้านการศึกษา (ทุนการศึกษาสมาชิก/ทุนการศึกษาบุตรสมาชิก/ทุนการศึกษาอบรมสมาชิกในการพัฒนาความรู้ อบรมทางวิชาการ ด้านสหกรณ์ ด้านการเงิน ด้านการพัฒนาอาชีพ การศึกษาอื่น ๆ)</p>	25
<p>(1) จำนวนการจัดสรรสวัสดิการ ด้านการศึกษา ที่มีระเบียบรองรับ</p> <p>○ จำนวน 2 สวัสดิการ</p> <p>○ จำนวน 3 สวัสดิการ</p> <p>○ มากกว่า 3 สวัสดิการ ขึ้นไป</p>	15
<p>(2) คะแนนจากการคำนวณแบบการจัดอันดับ (Ranking)</p>	10
<p>2) ด้านการสงเคราะห์ (กรณีเสียชีวิต/เสียชีวิตโรคระบาด/สมาชิกสูงอายุเสียชีวิต/ค่าจัดการงานศพ/เงินช่วยเหลือครอบครัว/กรณีทุพพลภาพ-สูญเสียอวัยวะ/กรณีประสบสาธารณภัยภัยทางธรรมชาติและอุบัติเหตุ)</p>	25
<p>(1) จำนวนการจัดสรรสวัสดิการ ด้านการสงเคราะห์ ที่มีระเบียบรองรับ</p> <p>○ จำนวน 2 สวัสดิการ</p> <p>○ จำนวน 3 สวัสดิการ</p> <p>○ มากกว่า 3 สวัสดิการ ขึ้นไป</p>	15
<p>(2) คะแนนจากการคำนวณแบบการจัดอันดับ (Ranking)</p>	10
<p>3) ด้านการรักษาพยาบาล (ค่ารักษาพยาบาลเจ็บป่วย-อุบัติเหตุ/ค่ายา/ค่าห้องพักรักษา/ค่าเครื่องมืออุปกรณ์ทางการแพทย์/ค่าบริการทางการแพทย์)</p>	25
<p>(1) จำนวนการจัดสรรสวัสดิการ ด้านการรักษาพยาบาล ที่มีระเบียบรองรับ</p> <p>○ จำนวน 2 สวัสดิการ</p> <p>○ จำนวน 3 สวัสดิการ</p> <p>○ มากกว่า 3 สวัสดิการ ขึ้นไป</p>	15
<p>(2) คะแนนจากการคำนวณแบบการจัดอันดับ (Ranking)</p>	10

หลักเกณฑ์	คะแนน
<p>4) ด้านอื่น ๆ (สวัสดิการเสริมสร้างความมั่นคง ปลอดภัยหนี้สินภายนอก ส่งเสริมการมีที่อยู่อาศัย ส่งเสริมการออมทรัพย์/สนับสนุนการสร้างครอบครัวโดยการสมรส การรับขวัญทายาทใหม่สมาชิก งาน บวช/แบ่งเบาภาระสมาชิกผู้ค้าประกัน/สวัสดิการเพื่อนันทนาการ การแข่งขันกีฬา การทัศนศึกษาดูงาน กิจกรรมทางศาสนา/การจ่ายเงินสำหรับสมาชิกผู้เกษียณ ผู้อาวุโส เพื่อเป็นค่าครองชีพและดูแลสุขภาพ/สวัสดิการบำเหน็จสมาชิก)</p> <p>(1) จำนวนการจัดสรรสวัสดิการ ด้านอื่น ๆ ที่มีระเบียบรองรับ</p> <ul style="list-style-type: none"> ○ จำนวน 2 สวัสดิการ 9 ○ จำนวน 3 สวัสดิการ 12 ○ มากกว่า 3 สวัสดิการ ขึ้นไป 15 <p>(2) คะแนนจากการคำนวณแบบการจัดอันดับ (Ranking) 10</p>	25
<p>2.16 การควบคุมภายใน 3 ปีบัญชีย้อนหลัง สหกรณ์ได้รับการจัดชั้นคุณภาพ</p> <p>การควบคุมภายในจากกรมตรวจบัญชีสหกรณ์อยู่ในระดับ</p> <ul style="list-style-type: none"> ○ ระดับอื่น ๆ 0 ○ ระดับดี 18 ○ ระดับดีมาก 23 <p><u>ระดับดีมาก ต่อเนื่อง 3 ปี ได้คะแนนเพิ่ม 1 คะแนน</u></p>	70
<p>หมวดที่ 3 บทบาทและการมีส่วนร่วมของสมาชิกต่อสหกรณ์</p>	250
<p>3.1 ความรู้ ความเข้าใจในสิทธิ หน้าที่และความรับผิดชอบของสมาชิก และคณะกรรมการดำเนินการ</p> <p>เฉพาะสหกรณ์ภาคการเกษตร (ประเภทสหกรณ์การเกษตร สหกรณ์ประมงและประเภทสหกรณ์นิคม) ยกเว้น สหกรณ์ที่มีสมาชิกน้อยกว่า 500 คน ที่ไม่มีคณะอนุกรรมการ/คณะทำงาน ใช้เฉพาะ (1) (2) และ(3)</p> <p>(1) ร้อยละของสมาชิกสหกรณ์ผู้เข้าประชุมใหญ่ (กรณีไม่ใช่ผู้แทนสมาชิก) 3 ปีบัญชีย้อนหลัง</p> <ul style="list-style-type: none"> ○ น้อยกว่าร้อยละ 50.00 4 ○ ระหว่างร้อยละ 50.00 – 60.00 5 ○ ระหว่างร้อยละ 60.01 – 70.00 6 ○ ระหว่างร้อยละ 70.01 – 80.00 7 ○ มากกว่าร้อยละ 80.00 8 <p><u>มากกว่าร้อยละ 80.00 ต่อเนื่อง 3 ปี ได้คะแนนเพิ่ม 1 คะแนน</u></p>	100

หลักเกณฑ์	คะแนน
<p>ร้อยละของสมาชิกสหกรณ์ผู้เข้าประชุมใหญ่ (กรณีใช้ผู้แทนสมาชิก) 3 ปีบัญชีย้อนหลัง</p> <ul style="list-style-type: none"> ○ น้อยกว่าร้อยละ 75.00 ○ ระหว่างร้อยละ 75.00 – 80.00 ○ ระหว่างร้อยละ 80.01 – 85.00 ○ ระหว่างร้อยละ 85.01 – 90.00 ○ มากกว่าร้อยละ 90.00 <p><u>มากกว่าร้อยละ 90.00 ต่อเนื่อง 3 ปี ได้คะแนนเพิ่ม 1 คะแนน</u></p> <p>หมายเหตุ ในกรณีเกิดโรคระบาด/ภัยพิบัติทางธรรมชาติ ทำให้สมาชิกสหกรณ์ไม่สามารถเข้าร่วมประชุมใหญ่ได้ทั้งหมด และจำกัดจำนวนสมาชิกที่ควรเข้าร่วม หากสมาชิกเข้าร่วมได้ครบจำนวนประกาศให้ถือว่ามาครบ</p>	<p>4</p> <p>5</p> <p>6</p> <p>7</p> <p>8</p>
<p>(2) ร้อยละของกรรมการสหกรณ์ผู้เข้าประชุมคณะกรรมการดำเนินการ 3 ปีบัญชีย้อนหลัง</p> <ul style="list-style-type: none"> ○ น้อยกว่าร้อยละ 75.00 ○ ระหว่างร้อยละ 75.00 – 80.00 ○ ระหว่างร้อยละ 80.01 – 85.00 ○ ระหว่างร้อยละ 85.01 – 90.00 ○ มากกว่าร้อยละ 90.00 <p><u>มากกว่าร้อยละ 90.00 ต่อเนื่อง 3 ปี ได้คะแนนเพิ่ม 1 คะแนน</u></p>	<p>25</p> <p>4</p> <p>5</p> <p>6</p> <p>7</p> <p>8</p>
<p>(3) ร้อยละของสมาชิกสหกรณ์ผู้เข้าประชุมกลุ่มสมาชิก 3 ปีบัญชีย้อนหลัง</p> <ul style="list-style-type: none"> ○ น้อยกว่าร้อยละ 70.00 ○ ระหว่างร้อยละ 70.00 – 75.00 ○ ระหว่างร้อยละ 75.01 – 80.00 ○ ระหว่างร้อยละ 80.01 – 85.00 ○ มากกว่าร้อยละ 85.00 <p><u>มากกว่าร้อยละ 85.00 ต่อเนื่อง 3 ปี ได้คะแนนเพิ่ม 1 คะแนน</u></p>	<p>25</p> <p>4</p> <p>5</p> <p>6</p> <p>7</p> <p>8</p>
<p>(4) ร้อยละของกรรมการสหกรณ์ผู้เข้าประชุมคณะกรรมการ/คณะทำงาน 3 ปีบัญชีย้อนหลัง</p> <ul style="list-style-type: none"> ○ น้อยกว่าร้อยละ 75.00 ○ ระหว่างร้อยละ 75.00 – 80.00 ○ ระหว่างร้อยละ 80.01 – 85.00 ○ ระหว่างร้อยละ 85.01 – 90.00 ○ มากกว่าร้อยละ 90.00 <p><u>มากกว่าร้อยละ 90.00 ต่อเนื่อง 3 ปี ได้คะแนนเพิ่ม 1 คะแนน</u></p>	<p>25</p> <p>4</p> <p>5</p> <p>6</p> <p>7</p> <p>8</p>

หลักเกณฑ์	คะแนน
<p>เฉพาะสหกรณ์นอกภาคการเกษตร (ประเภทสหกรณ์ร้านค้า สหกรณ์บริการ สหกรณ์ออมทรัพย์และประเภทสหกรณ์เครดิตยูเนียน)</p> <p>(1) ร้อยละของสมาชิกผู้เข้าประชุมใหญ่ 3 ปีบัญชีย้อนหลัง (กรณีไม่ใช่ผู้แทนสมาชิก)</p> <ul style="list-style-type: none"> ○ น้อยกว่าร้อยละ 50.00 5 ○ ระหว่างร้อยละ 50.00 – 60.00 7 ○ ระหว่างร้อยละ 60.01 – 70.00 9 ○ ระหว่างร้อยละ 70.01 – 80.00 11 ○ มากกว่าร้อยละ 80.00 13 <p><u>มากกว่าร้อยละ 80.00 ต่อเนื่อง 3 ปี ได้คะแนนเพิ่ม 1 คะแนน</u></p> <p>ร้อยละของสมาชิกผู้เข้าประชุมใหญ่ 3 ปีบัญชีย้อนหลัง (กรณีใช้ผู้แทนสมาชิก)</p> <ul style="list-style-type: none"> ○ น้อยกว่าร้อยละ 75.00 5 ○ ระหว่างร้อยละ 75.00 – 80.00 7 ○ ระหว่างร้อยละ 80.01 – 85.00 9 ○ ระหว่างร้อยละ 85.01 – 90.00 11 ○ มากกว่าร้อยละ 90.00 13 <p><u>มากกว่าร้อยละ 90.00 ต่อเนื่อง 3 ปีได้คะแนนเพิ่ม 1 คะแนน</u></p>	<p>100</p>
<p>(2) ร้อยละของกรรมการสหกรณ์ผู้เข้าประชุมคณะกรรมการดำเนินการ 3 ปีบัญชีย้อนหลัง</p> <ul style="list-style-type: none"> ○ น้อยกว่าร้อยละ 75.00 5 ○ ระหว่างร้อยละ 75.00 – 80.00 6 ○ ระหว่างร้อยละ 80.01 – 85.00 7 ○ ระหว่างร้อยละ 85.01 – 90.00 8 ○ มากกว่าร้อยละ 90.00 9 <p><u>มากกว่าร้อยละ 90.00 ต่อเนื่อง 3 ปีได้รับคะแนนเพิ่ม 3 คะแนน</u></p>	<p>30</p>
<p>(3) ร้อยละของกรรมการสหกรณ์ผู้เข้าประชุมคณะอนุกรรมการ/คณะทำงาน 3 ปีบัญชีย้อนหลัง</p> <ul style="list-style-type: none"> ○ น้อยกว่าร้อยละ 75.00 5 ○ ระหว่างร้อยละ 75.00 – 80.00 6 ○ ระหว่างร้อยละ 80.01 – 85.00 7 ○ ระหว่างร้อยละ 85.01 – 90.00 8 ○ มากกว่าร้อยละ 90.00 9 <p><u>มากกว่าร้อยละ 90.00 ต่อเนื่อง 3 ปีได้รับคะแนนเพิ่ม 3 คะแนน</u></p>	<p>30</p>

หลักเกณฑ์	คะแนน
<p>3.2 การมีส่วนร่วมของสมาชิกในธุรกิจของสหกรณ์ ใช้กับทุกสหกรณ์ ยกเว้นสหกรณ์ร้านค้า</p> <p>ใช้เฉพาะ (2)และ(3)</p> <p>(1) ร้อยละของสมาชิกที่ฝากเงินในสหกรณ์ 3 ปีบัญชีย้อนหลัง</p> <ul style="list-style-type: none"> ○ น้อยกว่าร้อยละ 20.00 ○ ระหว่างร้อยละ 20.00 – 40.00 ○ ระหว่างร้อยละ 40.01 – 60.00 ○ ระหว่างร้อยละ 60.01 – 80.00 ○ มากกว่าร้อยละ 80.00 	<p>150</p> <p>30</p> <p>6</p> <p>7</p> <p>8</p> <p>9</p> <p>10</p>
<p>(2) ร้อยละของสมาชิกที่ทำธุรกิจกับสหกรณ์ 3 ปีบัญชีย้อนหลัง</p> <ul style="list-style-type: none"> ○ น้อยกว่าร้อยละ 60.00 ○ ระหว่างร้อยละ 60.00 – 65.00 ○ ระหว่างร้อยละ 65.01 – 70.00 ○ ระหว่างร้อยละ 70.01 – 75.00 ○ ระหว่างร้อยละ 75.01 – 80.00 ○ มากกว่าร้อยละ 80.00 	<p>30</p> <p>5</p> <p>6</p> <p>7</p> <p>8</p> <p>9</p> <p>10</p>
<p>(3) ปริมาณธุรกิจที่สมาชิกทำกับสหกรณ์ต่อปริมาณธุรกิจทั้งหมด (%) (ไม่นับธุรกิจรับเงินฝาก) 3 ปีบัญชีย้อนหลัง</p> <ul style="list-style-type: none"> ○ น้อยกว่าร้อยละ 50.00 ○ ระหว่างร้อยละ 50.00 – 60.00 ○ ระหว่างร้อยละ 60.01 – 70.00 ○ ระหว่างร้อยละ 70.01 – 80.00 ○ ระหว่างร้อยละ 80.01 – 90.00 ○ ระหว่างร้อยละ 90.01 – 100.00 <p>ระหว่างร้อยละ 90.01 – 100.00 ต่อเนื่อง 3 ปี ได้คะแนนเพิ่ม 1 คะแนน</p>	<p>40</p> <p>8</p> <p>9</p> <p>10</p> <p>11</p> <p>12</p> <p>13</p>
<p>(4) รายได้ที่สหกรณ์ทำกับสมาชิก ต่อรายได้ที่เกิดจากผลตอบแทนเงินลงทุนอื่นในปีบัญชีล่าสุด</p> <ul style="list-style-type: none"> ○ น้อยกว่าร้อยละ 50.00 ○ ระหว่างร้อยละ 50.00 – 60.00 ○ ระหว่างร้อยละ 60.01 – 70.00 ○ ระหว่างร้อยละ 70.01 – 80.00 ○ ระหว่างร้อยละ 80.01 – 90.00 ○ ระหว่างร้อยละ 90.01 – 100.00 	<p>50</p> <p>0</p> <p>10</p> <p>20</p> <p>30</p> <p>40</p> <p>50</p>

หลักเกณฑ์	คะแนน
หมวดที่ 4 ความมั่นคงและฐานะทางเศรษฐกิจของสหกรณ์	150
4.1 เสถียรภาพทางการเงินของสหกรณ์	70
○ ระดับอื่น ๆ (มั่นคงต่ำกว่ามาตรฐาน , มั่นคงที่ต้องปรับปรุง/แก้ไข)	0
○ ระดับมั่นคงตามมาตรฐาน (Standard)	15
○ ระดับมั่นคงดี (Good)	19
○ ระดับมั่นคงดีมาก (Very Good)	23
ระดับมั่นคงดีมาก (Very Good) ต่อเนื่อง 3 ปี ได้คะแนนเพิ่ม 1 คะแนน	
4.2 อัตราส่วนทุนสำรองต่อสินทรัพย์	15
○ ระดับต่ำ	2
○ ระดับปานกลาง	3
○ ระดับสูง	4
ระดับสูง ต่อเนื่อง 3 ปี ได้คะแนนเพิ่ม 3 คะแนน	
4.3 การจัดสรรกำไรสุทธิประจำปีเป็นทุนสำรอง (%) 3 ปีบัญชีย้อนหลัง	20
○ ระหว่างร้อยละ 10.00 ถึง 15.00	4
○ ระหว่างร้อยละ 15.01 ถึง 20.00	5
○ มากกว่าร้อยละ 20.00	6
มากกว่าร้อยละ 20.00 ต่อเนื่อง 3 ปี ได้คะแนนเพิ่ม 2 คะแนน	
4.4 การจัดสรรกำไรสุทธิประจำปีเป็นทุนสะสมอื่น (%) 3 ปีบัญชีย้อนหลัง	20
○ น้อยกว่าร้อยละ 5.00	3
○ ระหว่างร้อยละ 5.00 – 10.00	4
○ ระหว่างร้อยละ 10.01 – 15.00	5
○ มากกว่าร้อยละ 15.00	6
มากกว่าร้อยละ 15.00 ต่อเนื่อง 3 ปี ได้คะแนนเพิ่ม 2 คะแนน	
4.5 อัตราทุนภายในต่อสินทรัพย์ (%) 3 ปีบัญชีย้อนหลัง	25
○ น้อยกว่าร้อยละ 60.00	5
○ ระหว่างร้อยละ 60.00 - 70.00	6
○ ระหว่างร้อยละ 70.01 - 80.00	7
○ มากกว่าร้อยละ 80.00	8
มากกว่าร้อยละ 80.00 ต่อเนื่อง 3 ปี ได้คะแนนเพิ่ม 1 คะแนน	

หลักเกณฑ์	คะแนน
หมวดที่ 5 การทำกิจกรรมด้านสาธารณสุขประโยชน์ และการอนุรักษ์ ทรัพยากรธรรมชาติและสิ่งแวดล้อม	150
1) จำนวนด้านที่ทำกิจกรรมสาธารณสุขประโยชน์และองค์กรคุณธรรม	75
○ ด้านศาสนา/ด้านคุณธรรม/ด้านจริยธรรม/วัฒนธรรม/การแสดงถึงความจงรักภักดี	25
○ ด้านการศึกษา/กีฬา	25
○ ด้านการสาธารณสุข/การช่วยเหลือ/ป้องกัน/บรรเทาภัยธรรมชาติ	25
2) จำนวนด้านที่ทำกิจกรรมอนุรักษ์ทรัพยากรธรรมชาติและสิ่งแวดล้อม	75
○ ด้านการรักษาสภาพแวดล้อมแหล่งน้ำและชุมชน	25
○ ด้านการบำบัดและฟื้นฟูทรัพยากรธรรมชาติและสิ่งแวดล้อม	25
○ ด้านการประหยัด นำกลับมาใช้ซ้ำ ลดใช้สารเคมี และอื่น ๆ	25
หมายเหตุ หากทำกิจกรรมในด้านนั้น ๆ ครบทั้ง 3 ปีบัญชี จะได้คะแนนเต็ม 25 คะแนน ในด้านนั้น หากทำกิจกรรมในด้านนั้น ๆ 2 ปีบัญชี จะได้คะแนน 20 คะแนน ในด้านนั้น หากทำกิจกรรมในด้านนั้น ๆ 1 ปีบัญชี จะได้คะแนน 15 คะแนน ในด้านนั้น	
รวมคะแนนทั้งหมด	1,000

คำแนะนำแบบกรอกข้อมูลสหกรณ์ที่เข้ารับการคัดเลือกสหกรณ์ที่มีผลงานดีเด่นแห่งชาติ
ประจำปี 2566/2567

ชื่อสหกรณ์.....จำกัด

สหกรณ์ที่มีความประสงค์จะเข้ารับการคัดเลือกสหกรณ์ที่มีผลงานดีเด่นแห่งชาติ กรอกข้อมูล
ในแบบนี้ ซึ่งมี 2 ส่วน คือ

ส่วนที่ 1 ข้อมูลทั่วไป

ส่วนที่ 2 ข้อมูลการดำเนินงานของสหกรณ์

ส่วนที่ 1 ข้อมูลทั่วไป

1. ชื่อสหกรณ์.....ประเภทสหกรณ์.....
2. จดทะเบียนเมื่อวันที่.....เดือน.....พ.ศ.....เลขทะเบียนสหกรณ์ที่.....
จำนวนสมาชิกแรกตั้ง.....คน จำนวนเงินทุนแรกตั้ง.....บาท
3. ที่ตั้งสำนักงานเลขที่.....หมู่ที่.....ถนน.....ตำบล.....
อำเภอ.....จังหวัด.....รหัสไปรษณีย์.....
โทรศัพท์.....โทรสาร.....เว็บไซต์.....
อีเมล.....
4. รางวัลที่เคยได้รับ
(ระบุ).....
.....
.....
5. คุณสมบัติของสหกรณ์
 - (5.1) ผลการดำเนินงาน
(.....) มีผลการดำเนินงานน้อยกว่า 5 ปี (.....) มีผลการดำเนินงานไม่น้อยกว่า 5 ปี
 - (5.2) ข้อมูลย้อนหลัง (งบการเงิน) ไม่น้อยกว่า 3 ปี
(.....) มีข้อมูล (.....) ไม่มีข้อมูล
 - (5.3) ในรอบ 5 ปีย้อนหลัง สหกรณ์ได้รับพระราชทานโล่รางวัลสหกรณ์ดีเด่นแห่งชาติ
(.....) ไม่ได้รับ (.....) ได้รับในปี พ.ศ.
 - (5.4) ผ่านเกณฑ์การประเมินความเข้มแข็งกลุ่มเกษตรกรในระดับชั้น 1 และ 2 ของกรมส่งเสริมสหกรณ์
ในปี พ.ศ.....
 - (5.5) ข้อบกพร่อง และข้อสังเกตของผู้สอบบัญชี
(.....) สหกรณ์ไม่มีข้อบกพร่อง (.....) สหกรณ์ไม่มีข้อสังเกตของผู้สอบบัญชี
(.....) สหกรณ์มีข้อบกพร่อง (.....) สหกรณ์มีข้อสังเกตของผู้สอบบัญชี เกี่ยวกับ.....

ส่วนที่ 2 ข้อมูลการดำเนินงานของสหกรณ์

หมวดที่ 1 ความคิดริเริ่ม

(100 คะแนน)

คำอธิบาย ให้กรอกข้อความ/ข้อมูลของสหกรณ์ในช่องว่างที่กำหนด ในข้อที่สหกรณ์ดำเนินการ และให้กรอกคะแนนตามหลักเกณฑ์การคัดเลือกสหกรณ์ดีเด่นแห่งชาติ พร้อมทั้ง แนบเอกสารประกอบการพิจารณา

ความคิดริเริ่ม หมายถึง การที่สหกรณ์ร่วมกันคิดและร่วมกันพัฒนาองค์กรโดยใช้ประสบการณ์ที่มีอยู่เดิมและพัฒนาขึ้นเป็นความคิดใหม่ที่พัฒนาอย่างต่อเนื่องและมีคุณค่า สามารถใช้แก้ปัญหาของสหกรณ์อย่างเป็นขั้นตอนและเป็นระบบ โดยนำเสนอออกมาในรูปของโครงการ/กิจกรรม ซึ่งสหกรณ์ได้นำมาพัฒนาปรับปรุงหรือแก้ไขปัญหาต่าง ๆ ให้ดีขึ้น หรือเป็นโครงการ/กิจกรรมที่สหกรณ์คิดค้นขึ้นใหม่ มุ่งเสนอผลิตภัณฑ์ใหม่ หรือเปลี่ยนแปลงวิธีการใหม่ ที่เป็นนวัตกรรม สหกรณ์สามารถรวมโครงการในลักษณะคล้ายคลึงกันมานำเสนอเป็นโครงการใหม่

โดยการประเมินพิจารณาจากโครงการทั้งหมดที่สหกรณ์ดำเนินการ แบ่งเป็น 2 ประเด็น ดังนี้

(1) ลักษณะของโครงการ หรือ กิจกรรม จะต้องเป็น (ระบุโครงการ หรือ กิจกรรม อย่างใดอย่างหนึ่ง)
(คะแนนเต็ม 20 คะแนน)

(1.1) โครงการที่สหกรณ์ใช้เพื่อการพัฒนา ปรับปรุงหรือแก้ไขปัญหาต่าง ๆ

หมายถึง โครงการ หรือ กิจกรรม ที่นำมาพัฒนาการดำเนินงานของสหกรณ์/ปรับปรุงการดำเนินงานให้ดีขึ้น/เพิ่มประสิทธิภาพการปฏิบัติงาน/หรือใช้ในการแก้ไขปัญหาค่าการดำเนินงานด้านต่าง ๆ ของสหกรณ์

โดยโครงการ หรือ กิจกรรม อาจเป็นโครงการของสหกรณ์เอง/สหกรณ์อื่น หรือ หน่วยงานอื่นคิดค้นหรือดำเนินการอยู่ ให้อธิบายให้ชัดเจนว่าได้นำโครงการ หรือ กิจกรรมมาจากสหกรณ์ หรือหน่วยงานใด โดยนำมาพัฒนาปรับปรุงอย่างไร มีลักษณะการดำเนินการอย่างไร สหกรณ์ได้นำมาพัฒนา/ปรับปรุงให้ดีขึ้นได้อย่างไร/สามารถแก้ไขปัญหาค่าการปฏิบัติงานต่าง ๆ ได้อย่างไร

(1.2) โครงการที่สหกรณ์คิดค้นขึ้นใหม่ มุ่งเสนอผลิตภัณฑ์ใหม่ หรือเปลี่ยนแปลงวิธีการใหม่ (นวัตกรรม)

หมายถึง โครงการ หรือ กิจกรรมที่สหกรณ์คิดค้นขึ้นใหม่เพื่อนำมาใช้ในการดำเนินงานเองเป็นโครงการใหม่ ไม่เคยดำเนินการมาก่อน ใช้ในการเปลี่ยนแปลงวิธีการปฏิบัติงาน หรือเป็นโครงการที่เป็นนวัตกรรม

“นวัตกรรม” (Innovation) หมายถึง การปฏิบัติ หรือสิ่งประดิษฐ์ใหม่ ๆ ที่ยังไม่เคยมีใช้มาก่อน หรือเป็นการพัฒนาตัดแปลงมาจากของเดิมที่มีอยู่แล้วให้ทันสมัยและใช้ได้ผลดียิ่งขึ้น โดยเมื่อนำนวัตกรรมมาใช้ จะช่วยให้การทำงานนั้นได้ผลดีมีประสิทธิภาพและประสิทธิผลสูงกว่าเดิม ทั้งยังช่วยประหยัดเวลาและแรงงาน โดยรวมหมายถึง สิ่งใหม่ที่ไม่เคยมีผู้ใดเคยทำมาก่อนเลย สิ่งใหม่ที่เคยทำมาแล้วในอดีตแต่ได้มีการรื้อฟื้นขึ้นมาใหม่ สิ่งใหม่ที่มีการพัฒนามาจากของเก่าที่มีอยู่เดิม อาทิ เช่น นวัตกรรมด้านการบริหารทรัพยากรบุคคล นวัตกรรมด้านกระบวนการปฏิบัติงาน นวัตกรรมด้านเทคโนโลยี ทั้งนี้ ต้องอธิบายจุดที่เป็นนวัตกรรมต่างจากของเดิมที่ทำอยู่คืออะไร อย่างไร

โครงการที่เกี่ยวกับ BCG Economy หรือ เศรษฐกิจชีวภาพ เศรษฐกิจหมุนเวียน และเศรษฐกิจสีเขียว (Bio-Circular-Green Economy) การนำเทคโนโลยีและนวัตกรรมไปยกระดับความสามารถในการแข่งขัน ปรับเปลี่ยนระบบการเกษตร มุ่งเน้นประสิทธิภาพสูง มาตรฐานสูง รายได้สูง การใช้เทคโนโลยีและนวัตกรรม ผสานภูมิปัญญา เพื่อยกระดับผลผลิตเกษตรสู่มาตรฐานสูง ครอบคลุมทั้งด้านคุณภาพ โภชนาการ ความปลอดภัย และระบบการผลิตที่ยั่งยืน มุ่งเน้นการทำการเกษตรเป็นอาชีพที่สร้างรายได้สูง มีผลิตสินค้าเกษตรพรีเมียม สินค้าเชิงนวัตกรรมที่หลากหลาย กำหนดราคาขายได้ตามคุณภาพของผลผลิต

การกรอกข้อมูล (ไม่จำกัดจำนวนโครงการ)

(1) ลักษณะของโครงการ / กิจกรรม (คะแนนเต็ม 20 คะแนน) พิจารณาโครงการทั้งหมดที่สหกรณ์ได้ ดำเนินการและจัดส่งเข้าคัดเลือกฯ เป็นลักษณะโครงการใด และคะแนนที่ได้ โดยกรอกรายละเอียด ตามตัวอย่างการกรอกข้อมูล ดังนี้

โครงการ	คะแนนเต็ม	กรอกคะแนนที่ได้
โครงการที่ ชื่อโครงการ..... (✓) โครงการที่สหกรณ์ใช้เพื่อการพัฒนา ปรับปรุงหรือแก้ไขปัญหาต่าง ๆ () โครงการที่สหกรณ์คิดค้นขึ้นใหม่ มุ่งเสนอผลิตภัณฑ์ใหม่ หรือเปลี่ยนแปลงวิธีการใหม่ (นวัตกรรม)	20	20
โครงการที่ ชื่อโครงการ..... () โครงการที่สหกรณ์ใช้เพื่อการพัฒนา ปรับปรุงหรือแก้ไขปัญหาต่าง ๆ (✓) โครงการที่สหกรณ์คิดค้นขึ้นใหม่ มุ่งเสนอผลิตภัณฑ์ใหม่ หรือเปลี่ยนแปลงวิธีการใหม่ (นวัตกรรม)	20	20
โครงการที่ ชื่อโครงการ..... (✓) โครงการที่สหกรณ์ใช้เพื่อการพัฒนา ปรับปรุงหรือแก้ไขปัญหาต่าง ๆ () โครงการที่สหกรณ์คิดค้นขึ้นใหม่ มุ่งเสนอผลิตภัณฑ์ใหม่ หรือเปลี่ยนแปลงวิธีการใหม่ (นวัตกรรม)	20	20
โครงการที่ ชื่อโครงการ..... () โครงการที่สหกรณ์ใช้เพื่อการพัฒนา ปรับปรุงหรือแก้ไขปัญหาต่าง ๆ (✓) โครงการที่สหกรณ์คิดค้นขึ้นใหม่ มุ่งเสนอผลิตภัณฑ์ใหม่ หรือเปลี่ยนแปลงวิธีการใหม่ (นวัตกรรม)	20	20
คะแนนเฉลี่ยรวม	20	20

(2) คุณภาพของโครงการ/กิจกรรม (คะแนนเต็ม 80 คะแนน) พิจารณาโครงการทั้งหมดที่สหกรณ์ได้ ดำเนินการและจัดส่งเข้าคัดเลือกฯ โดยกรอกรายละเอียด และคะแนนที่ได้ ตามตัวอย่างการกรอกข้อมูล ดังนี้

หลักเกณฑ์	คะแนน เต็ม	คะแนน ที่ได้
2.1 หลักการและเหตุผลการดำเนินโครงการ	5	5
2.2 วัตถุประสงค์ของโครงการ	5	5
2.3 เป้าหมายของโครงการ (ดูความครอบคลุมของโครงการ)	5	5
2.4 วิธีการดำเนินงานของโครงการ (อธิบายขั้นตอน ระยะเวลา และวิธีการดำเนินงาน)	10	10
2.5 ผลลัพธ์ของโครงการ (แสดงข้อมูลเชิงปริมาณและเชิงคุณภาพ) จำนวนผู้ได้รับประโยชน์จากโครงการ/กิจกรรม ประโยชน์ที่ได้รับทางด้านเศรษฐกิจและสังคม และหรือทำให้เกิดประสิทธิภาพและประสิทธิผลในการทำงานของสหกรณ์เพิ่มขึ้น	45	41
(1) ร้อยละของจำนวนสมาชิกที่ได้รับประโยชน์จากโครงการ/กิจกรรม เมื่อเทียบกับสมาชิกเป้าหมายโครงการ	20	20
() น้อยกว่าร้อยละ 60.00	12	
() ระหว่างร้อยละ 60.00 - 70.00	14	
() ระหว่างร้อยละ 70.01 - 80.00	16	
() ระหว่างร้อยละ 80.01 - 90.00	18	
(✓) มากกว่าร้อยละ 90.00	20	20
(2) ร้อยละของจำนวนสมาชิกที่ได้รับประโยชน์จากโครงการ/กิจกรรม เมื่อเทียบกับสมาชิกทั้งหมด	25	21
() น้อยกว่าร้อยละ 20.00	17	
() ระหว่างร้อยละ 20.00 - 30.00	19	
(✓) ระหว่างร้อยละ 30.01 - 40.00	21	21
() ระหว่างร้อยละ 40.01 - 50.00	23	
() มากกว่าร้อยละ 50.00	25	
2.6 ความยั่งยืนของโครงการ/กิจกรรม เช่น มีการทำโครงการ/กิจกรรมอย่างต่อเนื่อง และได้นำไปพัฒนา ปรับปรุงต่อยอดให้ดีขึ้น	10	10
2.6.1 มีโครงการฉบับสมบูรณ์ และรูปภาพประกอบผลการดำเนินงานโครงการ	5	5
- มีโครงการฉบับสมบูรณ์	2	2
- รูปภาพประกอบผลการดำเนินงานโครงการ	3	3
2.6.2 โครงการได้กำหนดไว้ในแผนปฏิบัติงานประจำปี หรือแผนกลยุทธ์ของสหกรณ์	5	5
คะแนนรวม	80	76

1) เอกสารแนบ ได้แก่ สำเนาโครงการฉบับเต็ม/กิจกรรม/วิธีการ/รูปภาพ/รายงานผลการดำเนินงานพร้อมระบุว่าเป็นโครงการ/กิจกรรมใด หรืออื่น ๆ ที่เกี่ยวข้อง ประกอบการพิจารณา

2) ให้สหกรณ์กรอกรายละเอียดเฉพาะในส่วนที่เกี่ยวข้องกับโครงการ โดยให้ระบุผลลัพธ์ของการดำเนินโครงการ

2.1) การดำเนินโครงการ/กิจกรรม สามารถเพิ่มรายได้ และ ลดต้นทุน ในการประกอบอาชีพของสมาชิกและของสหกรณ์ หรือไม่ อย่างไร

โครงการ	รายการ	เพิ่มรายได้			ลดต้นทุนและค่าใช้จ่าย		
		ราย	บาท	เฉลี่ยรายละ (บาท)	ราย	บาท	เฉลี่ยรายละ (บาท)
โครงการที่ 1	ด้านสมาชิก						
	ด้านสหกรณ์	-		-	-		-
โครงการที่ 2	ด้านสมาชิก						
	ด้านสหกรณ์	-		-	-		-
โครงการที่ 3	ด้านสมาชิก						
	ด้านสหกรณ์	-		-	-		-

2.2 การดำเนินโครงการ/กิจกรรม ช่วยเพิ่มประสิทธิภาพด้านการให้บริการ ระยะเวลาการปฏิบัติงาน และเพิ่มประสิทธิภาพในการปฏิบัติงานอย่างไร (ประเมินจากการวัดระดับความพึงพอใจในการดำเนินโครงการ/ผลการดำเนินโครงการของสหกรณ์)

โครงการที่ 1

ด้านบริการ (อธิบาย)

ด้านระยะเวลาการปฏิบัติงาน (อธิบาย).....

ด้านประสิทธิภาพการปฏิบัติงาน (อธิบาย).....

โครงการที่ 2

ด้านบริการ (อธิบาย)

ด้านระยะเวลาการปฏิบัติงาน (อธิบาย).....

ด้านประสิทธิภาพการปฏิบัติงาน (อธิบาย).....

โครงการที่ 3

ด้านบริการ (อธิบาย)

ด้านระยะเวลาการปฏิบัติงาน (อธิบาย).....

ด้านประสิทธิภาพการปฏิบัติงาน (อธิบาย).....

2.3 ด้านการมีส่วนร่วม โดยสมาชิก คณะกรรมการ ฝ่ายจัดการ หรือบุคคลที่เกี่ยวข้อง (ถ้ามี) อย่างไรบ้าง (อธิบาย)

2.4 ความสามารถในการนำโครงการ/กิจกรรม ไปขยายผล/นำไปใช้ประโยชน์ หรือก่อให้เกิดประโยชน์ในระดับใด (โดยให้เลือกเพียง 1 ระดับ ที่คิดว่าเกิดประโยชน์มากที่สุด)

ระดับชุมชน ระดับอำเภอ ระดับจังหวัด ระดับประเทศ

2.5 โครงการอื่น ๆ (ถ้ามี)

(อธิบาย).....
.....

ตัวอย่างรูปแบบการนำเสนอ (PowerPoint)

สหกรณ์.....
หมวดที่ 1 ความคิดริเริ่ม (คะแนนเต็ม 100 คะแนน) (ไม่จำกัดจำนวนโครงการ)
โครงการที่ ชื่อ
ลักษณะของโครงการ/กิจกรรม
.....
คุณภาพของโครงการ/กิจกรรม (หลักการเหตุผล วัตถุประสงค์ เป้าหมาย วิธีการ ผลลัพธ์ การเผยแพร่ และความยั่งยืน)
.....
.....
<div style="display: flex; justify-content: space-around; margin-top: 10px;"> <div style="border: 1px solid black; padding: 10px; width: 30%; text-align: center;"> รูปภาพ การดำเนินโครงการ/ กิจกรรม ของสหกรณ์ </div> <div style="border: 1px solid black; padding: 10px; width: 30%; text-align: center;"> รูปภาพ การดำเนินโครงการ/ กิจกรรม ของสหกรณ์ </div> <div style="border: 1px solid black; padding: 10px; width: 30%; text-align: center;"> รูปภาพ การดำเนินโครงการ/ กิจกรรม ของสหกรณ์ </div> </div>
โครงการที่ ชื่อ
ลักษณะของโครงการ/กิจกรรม
.....
คุณภาพของโครงการ/กิจกรรม (หลักการเหตุผล วัตถุประสงค์ เป้าหมาย วิธีการ ผลลัพธ์ การเผยแพร่ และความยั่งยืน)
.....
.....
<div style="display: flex; justify-content: space-around; margin-top: 10px;"> <div style="border: 1px solid black; padding: 10px; width: 30%; text-align: center;"> รูปภาพ การดำเนินโครงการ/ กิจกรรม ของสหกรณ์ </div> <div style="border: 1px solid black; padding: 10px; width: 30%; text-align: center;"> รูปภาพ การดำเนินโครงการ/ กิจกรรม ของสหกรณ์ </div> <div style="border: 1px solid black; padding: 10px; width: 30%; text-align: center;"> รูปภาพ การดำเนินโครงการ/ กิจกรรม ของสหกรณ์ </div> </div>

(2) การทบทวนแผนยุทธศาสตร์และ/หรือแผนกลยุทธ์ ระยะยาว 3 - 5 ปี (คะแนนเต็ม 5 คะแนน)

คำอธิบาย ให้พิจารณาในรอบ 3 ปีบัญชีย้อนหลัง ทำเครื่องหมาย ✓ ในปีนั้น หากปีใดปีหนึ่งสหกรณ์มีการทบทวน เป็นประจำทุกปี และได้นำเสนอที่ประชุมใหญ่ จะได้คะแนนเต็ม

ผลการดำเนินงาน	คะแนนเต็ม	ในรอบ 3 ปีบัญชี	กรอกคะแนนที่ได้
ไม่มีการทบทวน	0		3
มีการทบทวน แต่ไม่ได้ทบทวนทุกปี	1		
มีการทบทวน เป็นประจำทุกปี	3	✓	
มีการทบทวน เป็นประจำทุกปี และได้นำเสนอที่ประชุมใหญ่	5		

เอกสารแนบ อาทิ โครงการทบทวนแผน/สรุปผลการทบทวนแผน/รายงานกิจการหรือรายงานการประชุมวาระที่เสนอการทบทวนแผนต่อที่ประชุมใหญ่ หรืออื่น ๆ ที่เกี่ยวข้อง ประกอบด้วย (ระบุ)

.....

.....

.....

(3) สหกรณ์มีการนำโครงการ/กิจกรรม ภายใต้แผนยุทธศาสตร์และ/หรือแผนกลยุทธ์ไปปฏิบัติหรือไม่ มีความสำเร็จในการดำเนินการอย่างไร (คะแนนเต็ม 7 คะแนน)

(3.1) การนำโครงการ/กิจกรรม ภายใต้แผนยุทธศาสตร์และ/หรือแผนกลยุทธ์ ไปปฏิบัติ (คะแนนเต็ม 3 คะแนน)

คำอธิบาย ระบุจำนวนโครงการ/กิจกรรม ภายใต้แผนฯ รวมทั้ง 3 ปี ที่สหกรณ์นำไปปฏิบัติ

ปีที่ 1 ปีบัญชี จำนวน2..... โครงการ

ปีที่ 2 ปีบัญชี จำนวน2..... โครงการ

ปีที่ 3 ปีบัญชี จำนวน2..... โครงการ

รวม จำนวน.....6.... โครงการ

ผลการดำเนินงาน	คะแนนเต็ม	กรอกคะแนนที่ได้
ไม่มีการนำไปปฏิบัติ	0	2
มีการนำไปปฏิบัติ 1 - 2 โครงการ/กิจกรรม	1	
มีการนำไปปฏิบัติ 3 - 6 โครงการ/กิจกรรม	2	
มีการนำไปปฏิบัติ มากกว่า 6 โครงการ/กิจกรรม	3	

ให้ระบุ ชื่อโครงการ/กิจกรรม วิธีดำเนินโครงการ และผลการดำเนินโครงการ/กิจกรรม พร้อมเอกสารประกอบด้วย

.....

.....

.....

(3.2) ความสำเร็จในการดำเนินงานตามโครงการ/กิจกรรม ภายใต้แผนยุทธศาสตร์และ/หรือแผนกลยุทธ์ (คะแนนเต็ม 4 คะแนน)

คำอธิบาย ระบุจำนวนโครงการ/กิจกรรมที่ดำเนินการแล้วเสร็จรวมทั้ง 3 ปี เทียบกับจำนวนโครงการ/กิจกรรมภายใต้แผนทั้งหมดในรอบ 3 ปี เพื่อคำนวณหาร้อยละของการดำเนินงานตามโครงการ/กิจกรรม และนำค่าร้อยละไปเทียบกับเกณฑ์ ดังนี้

ปีที่	จำนวนโครงการทั้งหมด (โครงการ/กิจกรรม)	จำนวนโครงการที่ดำเนินการแล้วเสร็จ (โครงการ/กิจกรรม)
ปีที่ 1 ปีบัญชี.....	5	5
ปีที่ 2 ปีบัญชี.....	7	7
ปีที่ 3 ปีบัญชี.....	10	8
รวม	22	20

$$\begin{aligned} \text{วิธีการคำนวณ} \quad & \frac{\text{จำนวนโครงการ/กิจกรรมที่ดำเนินการแล้วเสร็จทั้งหมดในรอบ 3 ปี} \times 100}{\text{จำนวนโครงการ/กิจกรรมภายใต้แผนทั้งหมดในรอบ 3 ปี}} \\ & = \frac{20 \times 100}{22} = \text{ร้อยละ } 90.90 \end{aligned}$$

หมายเหตุ เป็นกิจกรรม/โครงการที่สหกรณ์นำเสนอที่ประชุมใหญ่ รวมทั้ง 3 ปี

ผลการดำเนินงาน	คะแนนเต็ม	กรอกคะแนน ที่ได้
ดำเนินการน้อยกว่าร้อยละ 70.00 เมื่อเทียบกับแผนงานโครงการ/กิจกรรม	1	4
ดำเนินการระหว่างร้อยละ 70.00 – 80.00 เมื่อเทียบกับแผนงานโครงการ/กิจกรรม	2	
ดำเนินการระหว่างร้อยละ 80.01 – 90.00 เมื่อเทียบกับแผนงานโครงการ/กิจกรรม	3	
ดำเนินการมากกว่าร้อยละ 90.00 เมื่อเทียบกับแผนงานโครงการ/กิจกรรม	4	

เอกสารแนบ อาทิ รายงานผลการดำเนินโครงการ รายงานการประชุมคณะกรรมการ/รายงานการประชุมใหญ่ ครั้งที่มีการรายงานผลการดำเนินโครงการ/กิจกรรม ประกอบด้วย (ระบุ)

.....

.....

.....

.....

3. ในรอบ 3 ปีบัญชีย้อนหลัง สหกรณ์มีการอบรม/ถ่ายทอดความรู้ ความเข้าใจเกี่ยวกับระบบสหกรณ์ เช่น อุดมการณ์ หลักการ และวิธีการสหกรณ์ บทบาทและหน้าที่ของสมาชิกให้แก่สมาชิก (คะแนนเต็ม 20 คะแนน)

(1) สมาชิกใหม่ (คะแนนเต็ม 10 คะแนน)

คำอธิบาย ให้คำนวณจำนวนสมาชิกใหม่ที่ได้รับการอบรม เทียบกับจำนวนสมาชิกใหม่ทั้งหมด หาค่าเป็นร้อยละในแต่ละปี นำค่าร้อยละมาบวกกัน แล้วหาค่าเฉลี่ย 3 ปี ดังนี้

$$\frac{\text{สูตรการคำนวณ} \quad \text{จำนวนสมาชิกใหม่ที่ได้รับการอบรม} \times 100}{\text{จำนวนสมาชิกใหม่ทั้งหมด}} = \text{ร้อยละ}.....$$

- ปีที่ 1 สมาชิกใหม่ได้รับการอบรม จำนวน 45 ราย จากสมาชิกใหม่ทั้งหมด จำนวน 50 ราย คิดเป็นร้อยละ 90.00
 - ปีที่ 2 สมาชิกใหม่ได้รับการอบรม จำนวน 100 ราย จากสมาชิกใหม่ทั้งหมด จำนวน 100 ราย คิดเป็นร้อยละ 100.00
 - ปีที่ 3 สมาชิกใหม่ได้รับการอบรม จำนวน 118 ราย จากสมาชิกใหม่ทั้งหมด จำนวน 120 ราย คิดเป็นร้อยละ 98.33
- เฉลี่ย 3 ปี คิดเป็นร้อยละ ..96.11....

ผลการดำเนินงาน	คะแนนเต็ม	กรอกคะแนน ที่ได้
ไม่มีการอบรม/ถ่ายทอด	0	8
น้อยกว่าร้อยละ 60.00 ของสมาชิกใหม่	4	
ระหว่างร้อยละ 60.00 - 79.99 ของสมาชิกใหม่	6	
ระหว่างร้อยละ 80.00 - 99.99 ของสมาชิกใหม่	8	
ร้อยละ 100.00 ของสมาชิกใหม่	10	

(2) สมาชิกเดิม (คะแนนเต็ม 10 คะแนน)

คำอธิบาย ให้คำนวณจำนวนสมาชิกรายเดิมที่ได้รับการอบรม เทียบกับจำนวนสมาชิกรายเดิมทั้งหมด หาค่าเป็นร้อยละในแต่ละปี นำค่าร้อยละมาบวกกัน แล้วหาค่าเฉลี่ย 3 ปี ดังนี้

$$\frac{\text{สูตรการคำนวณ} \quad \text{จำนวนสมาชิกรายเดิมที่ได้รับการอบรม} \times 100}{\text{จำนวนสมาชิกรายเดิมทั้งหมด}} = \text{ร้อยละ}.....$$

- ปีที่ 1 จำนวน ..300... ราย จากสมาชิกรายเดิมทั้งหมด จำนวน...5,500...ราย คิดเป็นร้อยละ ...5.45..
 - ปีที่ 2 จำนวน ..500... ราย จากสมาชิกรายเดิมทั้งหมด จำนวน...5,700...ราย คิดเป็นร้อยละ ...8.77..
 - ปีที่ 3 จำนวน ..250... ราย จากสมาชิกรายเดิมทั้งหมด จำนวน...5,950...ราย คิดเป็นร้อยละ ...4.20..
- เฉลี่ย 3 ปี คิดเป็นร้อยละ ...6.14...

ผลการดำเนินงาน	คะแนนเต็ม	กรอกคะแนน ที่ได้
ไม่มีการอบรม/ถ่ายทอด	0	10
น้อยกว่าร้อยละ 2.00 ของสมาชิกเดิม	5	
ระหว่างร้อยละ 2.00 - 2.99 ของสมาชิกเดิม	6	
ระหว่างร้อยละ 3.00 - 3.99 ของสมาชิกเดิม	7	
ระหว่างร้อยละ 4.00 - 4.99 ของสมาชิกเดิม	8	
ระหว่างร้อยละ 5.00 - 5.99 ของสมาชิกเดิม	9	
มากกว่าร้อยละ 6.00 ของสมาชิกเดิม	10	

แนบเอกสารประกอบที่สามารถสื่อให้เห็นถึงจำนวนผู้เข้ารับการอบรมถ่ายทอดความรู้ อาทิ โครงการฝึกอบรม/สรุปผลการดำเนินโครงการอบรมให้ความรู้/รายชื่อสมาชิกที่ได้รับการอบรม/ระบุจำนวนและเป้าหมายผู้เข้ารับการอบรม ประกอบด้วย (ระบุ)

.....

.....

.....

4. ในรอบ 3 ปีบัญชีย้อนหลัง ผู้ตรวจสอบกิจการซึ่งที่ประชุมใหญ่เลือกตั้ง มีการรายงานการตรวจสอบกิจการ เป็นลายลักษณ์อักษรต่อที่ประชุมคณะกรรมการดำเนินการ (คะแนนเต็ม 10 คะแนน)

คำอธิบาย ใช้ผลคะแนน 3 ปีย้อนหลัง โดยให้คะแนนเป็นรายปี ทำเครื่องหมาย ✓ ในปีนั้น ๆ แล้วนำคะแนนที่ได้ 3 ปี รวมกัน กรณีมีผลดำเนินงานตามเกณฑ์ในระดับสูงสุดต่อเนื่อง 3 ปี ได้คะแนนเพิ่ม 1 คะแนน

ผลการดำเนินงาน	คะแนนเต็ม	ปีบัญชี	ปีบัญชี	ปีบัญชี	กรอก คะแนน ที่ได้
ไม่มีการรายงาน	0				
น้อยกว่า 7 ครั้ง/ปี	1	✓			1
จำนวน 7 - 10 ครั้ง/ปี	2		✓		2
จำนวนตั้งแต่ 11 ครั้งขึ้นไป	3			✓	3
จำนวนตั้งแต่ 11 ครั้งขึ้นไปต่อเนื่อง 3 ปี ได้คะแนนเพิ่ม 1 คะแนน					-
รวมคะแนนที่ได้					6

แนบเอกสารประกอบ อาทิ รายงานการประชุมคณะกรรมการดำเนินการ

.....

.....

.....

5. ในรอบ 3 ปีบัญชีย้อนหลัง คณะกรรมการและฝ่ายจัดการ ได้รับการศึกษาอบรมเกี่ยวกับ การบริหารงานสหกรณ์ (คะแนนเต็ม 15 คะแนน)

คำอธิบาย นับจำนวนหลักสูตรที่ได้รับการศึกษาอบรม โดยให้คะแนนเป็นรายปี ทำเครื่องหมาย ✓ ในปีนั้น ๆ แล้วนำคะแนนที่ได้ 3 ปี รวมกัน กรณีมีผลดำเนินงานตามเกณฑ์ในระดับสูงสุดต่อเนื่อง 3 ปี ได้คะแนนเพิ่ม 3 คะแนน

ผลการดำเนินงาน	คะแนน เต็ม	ปีบัญชี	ปีบัญชี	ปีบัญชี	กรอก คะแนนที่ได้
ไม่ได้รับการศึกษาอบรม	0				
ได้รับการศึกษาอบรม 1 - 2 หลักสูตร/ปี	2				
ได้รับการศึกษาอบรม 3 หลักสูตร/ปี	3				
ได้รับการศึกษาอบรมตั้งแต่ 4 หลักสูตร/ปีขึ้นไป	4	✓	✓	✓	12
ได้รับการศึกษาอบรมตั้งแต่ 4 หลักสูตร/ปีขึ้นไป ต่อเนื่อง 3 ปี ได้คะแนนเพิ่ม 3 คะแนน					3
รวมคะแนนที่ได้					15

ปีที่ 1 หลักสูตร.....(ระบุ).....

ปีที่ 2 หลักสูตร.....(ระบุ).....

ปีที่ 3 หลักสูตร.....(ระบุ).....

แนบเอกสารประกอบการอบรม ถ่ายทอดความรู้ อาทิ ชื่อโครงการอบรม/สรุปผลการดำเนินโครงการอบรม
ให้ความรู้/รายชื่อคณะกรรมการและฝ่ายจัดการที่รับการอบรม/ระบุจำนวนและเป้าหมายผู้เข้ารับการอบรม

6. ในรอบ 3 ปีบัญชีย้อนหลัง สมาชิกได้รับการศึกษาอบรม (คะแนนเต็ม 15 คะแนน)

(1) สหกรณ์ให้การศึกษอบรมตามแผนปฏิบัติงานประจำปี (คะแนนเต็ม 5 คะแนน)

คำอธิบาย นับจำนวนหลักสูตรที่ได้รับการศึกษาอบรม โดยให้คะแนนเป็นรายปี ทำเครื่องหมาย ✓ ในปีนั้น ๆ แล้วนำคะแนนที่ได้ 3 ปี รวมกัน กรณีมีผลดำเนินงานตามเกณฑ์ในระดับสูงสุดต่อเนื่อง 3 ปี ได้คะแนนเพิ่ม 0.5 คะแนน

ผลการดำเนินงาน	คะแนน เต็ม	ปีบัญชี	ปีบัญชี	ปีบัญชี	กรอก คะแนนที่ได้
ไม่ได้รับการศึกษาอบรม	0				
ได้รับการศึกษาอบรม 1 - 2 หลักสูตร/ปี	0.5				
ได้รับการศึกษาอบรม 3 หลักสูตร/ปี	1				
ได้รับการศึกษาอบรม ตั้งแต่ 4 หลักสูตร/ปี ขึ้นไป	1.5	✓	✓	✓	4.5
ได้รับการศึกษาอบรม ตั้งแต่ 4 หลักสูตร/ปี ขึ้นไป ต่อเนื่อง 3 ปี ได้คะแนนเพิ่ม 0.5 คะแนน					0.5
รวมคะแนนที่ได้					5

ปีที่ 1 หลักสูตร.....(ระบุ).....

ปีที่ 2 หลักสูตร.....(ระบุ).....

ปีที่ 3 หลักสูตร.....(ระบุ).....

แนบเอกสารประกอบการอบรม ถ่ายทอดความรู้ อาทิ โครงการอบรม /สรุปผลการดำเนินโครงการอบรมให้
ความรู้/ระบุจำนวนและเป้าหมายผู้เข้ารับการอบรม

(2) จำนวนสมาชิกที่ได้รับการศึกษาอบรม (คะแนนเต็ม 10 คะแนน)

คำอธิบาย ใช้ผล 3 ปีบัญชีย้อนหลัง โดยให้คะแนนเป็นรายปี ทำเครื่องหมาย ✓ ในปีนั้น ๆ แล้วนำคะแนนที่ได้ ทั้ง 3 ปีมารวมกัน กรณีมีผลดำเนินงานตามเกณฑ์ในระดับสูงสุดต่อเนื่อง 3 ปี ได้คะแนนเพิ่ม 1 คะแนน โดยกรอกข้อมูลดังนี้

สูตรการคำนวณ $\frac{\text{จำนวนสมาชิกที่ได้รับการอบรม} \times 100}{\text{สมาชิกทั้งหมด/ปี}} = \text{ร้อยละ} \dots\dots\dots$

- ปีที่ 1 ปีบัญชีสิ้นสุด สมาชิกที่อบรม120..... ราย สมาชิกทั้งหมด...1,120... ราย คิดเป็นร้อยละ...10.71
- ปีที่ 2 ปีบัญชีสิ้นสุด สมาชิกที่อบรม150.... ราย สมาชิกทั้งหมด...1,150.. ราย คิดเป็นร้อยละ.....13.04
- ปีที่ 3 ปีบัญชีสิ้นสุด สมาชิกที่อบรม200.... ราย สมาชิกทั้งหมด....1,300.. ราย คิดเป็นร้อยละ...15.38

ผลการดำเนินงาน	คะแนนเต็ม	ปีบัญชี	ปีบัญชี	ปีบัญชี	กรอก คะแนนที่ได้
ได้รับการศึกษาอบรม น้อยกว่า ร้อยละ 3.00 ของจำนวนสมาชิก/ปี	1				
ได้รับการศึกษาอบรม ร้อยละ 3.00 – 5.00 ของจำนวนสมาชิก/ปี	2				
ได้รับการศึกษาอบรม มากกว่าร้อยละ 5.00 ของจำนวนสมาชิก/ปี	3	✓	✓	✓	9
ได้รับการศึกษาอบรม มากกว่าร้อยละ 5.00 ของจำนวนสมาชิก/ปี ต่อเนื่อง 3 ปี ได้คะแนนเพิ่ม 1 คะแนน					1
รวมคะแนนที่ได้					10

แนบเอกสารประกอบการอบรมถ่ายทอดความรู้ อาทิ โครงการอบรม/สรุปผลการดำเนินโครงการอบรม/รายชื่อสมาชิกที่รับการอบรม/ระบุจำนวนและเป้าหมายผู้เข้ารับการอบรม

7. ในรอบปีบัญชีล่าสุด มีการเผยแพร่ประชาสัมพันธ์ข้อมูลข่าวสารของสหกรณ์และหรือด้านอื่น ๆ ให้สมาชิก และบุคคลภายนอกได้รับรู้ (คะแนนเต็ม 15 คะแนน)

คำอธิบาย นับจำนวนปีบัญชีล่าสุด ทำเครื่องหมาย ✓ ในช่องทาง ตัวอย่างช่องทางประชาสัมพันธ์ เช่น
 1. เอกสารสิ่งพิมพ์ 2. แผ่นพับ 3. จดหมายข่าว 4. แผ่นผังขั้นตอนการปฏิบัติงาน 5. ติดประกาศต่าง ๆ 6. เสียงตามสาย 7. เว็บไซต์ 8. การจัดทำ Spot โฆษณา 9. การจัดทำโลโก้ 10. การจัดนิทรรศการ 11. การเผยแพร่ผ่านสื่อสิ่งพิมพ์ (Press Release) 12. การเผยแพร่ผ่านสื่อโทรทัศน์ 13. การเผยแพร่ผ่านสื่อวิทยุ 14. การจัดแถลงข่าว (Press Conference) 15. การจัดทำสื่อเผยแพร่ (Bill board) 16. การจัดตั้งศูนย์ข้อมูลข่าวสาร 17. Social ต่าง ๆ อาทิ Facebook/Line/Instagram/Twitter/YouTube

(1) มีการเผยแพร่ประชาสัมพันธ์ **ที่ไม่ใช่**ช่องทาง online หรือ social media (คะแนนเต็ม 8 คะแนน)

การเผยแพร่ประชาสัมพันธ์ ที่ไม่ใช่ ช่องทาง online หรือ social media	คะแนน เต็ม	ปีบัญชี ล่าสุด	กรอกคะแนน
ไม่มีการเผยแพร่ประชาสัมพันธ์	0		
ดำเนินการ 1 ช่องทาง	1		
ดำเนินการ 2 ช่องทาง	2		
ดำเนินการ 3 ช่องทาง	3	✓	3
ดำเนินการ 4 ช่องทาง	4		
ดำเนินการตั้งแต่ 5 ช่องทางขึ้นไป	5		
การเผยแพร่ประชาสัมพันธ์ ที่ไม่ใช่ ช่องทาง online หรือ social media	คะแนน เต็ม	ปีบัญชี ล่าสุด	กรอกคะแนน
ความถี่ 1 - 3 ครั้งต่อปี	1		
ความถี่ 4 - 6 ครั้งต่อปี	2	✓	2
ความถี่ 6 ครั้งต่อปีขึ้นไป	3		
รวมคะแนนที่ได้			5

ระบุจำนวนช่องทางการเผยแพร่ประชาสัมพันธ์ ได้แก่อะไรบ้าง

.....

.....

.....

.....

(2) ในรอบปีบัญชีล่าสุด มีการเผยแพร่ประชาสัมพันธ์โดย ช่องทาง online หรือ social media (คะแนนเต็ม 7 คะแนน)

การเผยแพร่ประชาสัมพันธ์ ช่องทาง online หรือ social media	คะแนนเต็ม	ปีบัญชีล่าสุด	กรอกคะแนน
ดำเนินการ 1 - 2 ช่องทาง	1		
ดำเนินการ 3 - 4 ช่องทาง	2		
ดำเนินการตั้งแต่ 5 ช่องทางขึ้นไป	3	✓	3
ความถี่ 1 - 4 ครั้งต่อปี	1		
ความถี่ 5 - 8 ครั้งต่อปี	2		
ความถี่ 9 - 12 ครั้งต่อปี	3		
ความถี่ตั้งแต่ 12 ครั้งต่อปีขึ้นไป	4	✓	4
รวมคะแนนที่ได้			7

เอกสารแนบระบุจำนวนช่องทางการเผยแพร่ประชาสัมพันธ์ ได้แก่ แนบสำเนาเอกสารช่องทางการเผยแพร่ประกอบ

8. ในรอบ 3 ปีบัญชีย้อนหลัง มีการเก็บรักษาเงินสดคงเหลือประจำวัน ตามที่กำหนดในระเบียบสหกรณ์ (คะแนนเต็ม 10 คะแนน)

คำอธิบาย ใช้ผล 3 ปีบัญชีย้อนหลัง โดยให้คะแนนเป็นรายปี ทำเครื่องหมาย ✓ ในปีนั้น ๆ แล้วนำคะแนนที่ได้ ทั้ง 3 ปีมารวมกัน ให้คะแนนเป็นรายปีตามหลักเกณฑ์ รวมคะแนนทั้ง 3 ปี โดยให้กรอกจำนวนครั้ง/ปี

- ปีที่ 1 เก็บเกินวงเงิน จำนวน ครั้ง
- ปีที่ 2 เก็บเกินวงเงิน จำนวน ครั้ง
- ปีที่ 3 เก็บเกินวงเงิน จำนวน ครั้ง

ผลการดำเนินงาน	คะแนนเต็ม	ปีบัญชี	ปีบัญชี	ปีบัญชี	กรอก คะแนน ที่ได้
การจัดเก็บ ไม่เกินวงเงินที่กำหนดทั้ง 3 ปี	10				
จัดเก็บเกินวงเงิน จำนวน 10 ครั้งต่อปีขึ้นไป	0				
จัดเก็บเกินวงเงิน จำนวน 7 - 9 ครั้งต่อปี	1	✓			1
จัดเก็บเกินวงเงิน จำนวน 4 - 6 ครั้งต่อปี	2			✓	2
จัดเก็บเกินวงเงิน จำนวน 0 - 3 ครั้งต่อปี	3		✓		3
รวมคะแนนที่ได้					6

9. ในรอบ 3 ปีบัญชีย้อนหลัง มีการจัดทำงบการเงินเพื่อการบริหาร (งบทดลอง หรือ งบการเงิน)

(คะแนนเต็ม 10 คะแนน)

คำอธิบาย ใช้ผลคะแนน 3 ปีย้อนหลัง โดยให้คะแนนเป็นรายปี ทำเครื่องหมาย ✓ ในปีนั้น ๆ แล้วนำคะแนนที่ได้ 3 ปี รวมกัน กรณีมีผลดำเนินงานตามเกณฑ์ในระดับสูงสุดต่อเนื่อง 3 ปี ได้คะแนนเพิ่ม 1 คะแนน

ผลการดำเนินงาน	คะแนนเต็ม	ปีบัญชี	ปีบัญชี	ปีบัญชี	กรอกคะแนน ที่ได้
ไม่มีการจัดทำ	0				
จัดทำ และนำเสนอที่ประชุมคณะกรรมการ ดำเนินการน้อยกว่า 4 ครั้ง/ปี	1				
จัดทำ และนำเสนอที่ประชุมคณะกรรมการ ดำเนินการ 4 - 8 ครั้ง/ปี	2				
จัดทำ และนำเสนอที่ประชุมคณะกรรมการ ดำเนินการ มากกว่า 8 ครั้ง/ปี	3	✓	✓	✓	9
จัดทำ และนำเสนอที่ประชุมคณะกรรมการ ดำเนินการ มากกว่า 8 ครั้ง/ปี ต่อเนื่อง 3 ปี ได้คะแนนเพิ่ม 1 คะแนน					1
รวมคะแนนที่ได้					10

แนบเอกสารงบทดลอง งบการเงินของสหกรณ์ รายงานผลการตรวจสอบบัญชี

10. ในรอบ 3 ปีบัญชีย้อนหลัง มีการสอบถาม/สำรวจความต้องการของสมาชิก และหรือสำรวจความพึงพอใจเกี่ยวกับการบริการของสหกรณ์ (คะแนนเต็ม 10 คะแนน)

คำอธิบาย ใช้ผลคะแนน 3 ปีย้อนหลัง โดยให้คะแนนเป็นรายปี ทำเครื่องหมาย ✓ ในปีนั้น ๆ แล้วนำคะแนนที่ได้ 3 ปี รวมกัน กรณีมีผลดำเนินงานตามเกณฑ์ในระดับสูงสุดต่อเนื่อง 3 ปี ได้คะแนนเพิ่ม 1 คะแนน

ผลการดำเนินงาน	คะแนนเต็ม	ปีบัญชี	ปีบัญชี	ปีบัญชี	กรอก คะแนนที่ได้
ไม่มีการสำรวจความต้องการของสมาชิก และหรือสำรวจความพึงพอใจ	0				
สำรวจความต้องการของสมาชิก และหรือ สำรวจความพึงพอใจ แต่ไม่ครบทุกธุรกิจ	2				
สำรวจความต้องการของสมาชิก และหรือ สำรวจความพึงพอใจ ครบทุกธุรกิจ	3	✓	✓	✓	9
สำรวจความต้องการของสมาชิก และหรือ สำรวจความพึงพอใจ ครบทุกธุรกิจ ต่อเนื่อง 3 ปี ได้คะแนนเพิ่ม 1 คะแนน					1
รวมคะแนนที่ได้					10

แนบเอกสารแบบสอบถาม/สำรวจความต้องการของสมาชิก และหรือสำรวจความพึงพอใจเกี่ยวกับการบริการของสหกรณ์

11. ความสามารถในการดำเนินธุรกิจ ในรอบ 3 ปีบัญชีย้อนหลัง (คะแนนเต็ม 15 คะแนน)

กรณีทีหนึ่ง ใช้สำหรับสหกรณ์ภาคการเกษตร

คำอธิบาย (1) และ (2) ให้คะแนนในแต่ละปีตามหลักเกณฑ์ ทำเครื่องหมาย ✓ ในปีนั้น ๆ แล้วนำคะแนนทั้ง 3 ปีมารวมกัน โดยประเภทการทำธุรกิจของสหกรณ์ภาคการเกษตร ได้แก่ 1) ธุรกิจรับฝากเงิน 2) ธุรกิจสินเชื่อ 3) ธุรกิจจัดหาสินค้ามาจำหน่าย 4) ธุรกิจรวบรวมผลผลิต 5) ธุรกิจแปรรูปผลผลิตผลการเกษตรและการผลิตสินค้า 6) ธุรกิจให้บริการและส่งเสริมการเกษตร

ผลการดำเนินงาน สำหรับสหกรณ์ภาคการเกษตร	คะแนน เต็ม	ปีบัญชี	ปีบัญชี	ปีบัญชี	กรอก คะแนนที่ได้
(1) ความหลากหลายในการทำธุรกิจ	9				
- ทำธุรกิจ 1 ประเภท	0				
- ทำธุรกิจ 2 ประเภท	1	✓			1
- ทำธุรกิจ 3 ประเภท	2		✓	✓	4
- ทำธุรกิจตั้งแต่ 4 ประเภทขึ้นไป	3				
(2) ความสามารถในการทำกำไรในแต่ละธุรกิจ	6				
- ทำกำไรได้ 1- 2 ธุรกิจ	0	✓			0
- ทำกำไรได้ 3 ธุรกิจ	1		✓	✓	2
- ทำกำไรได้ตั้งแต่ 4 ธุรกิจขึ้นไป	2				
รวมคะแนนที่ได้ (1) และ (2)					6

ระบุประเภทของการดำเนินธุรกิจ

แนบเอกสารประกอบ ได้แก่ งบการเงิน /งบแสดงฐานะทางการเงิน

กรณีที่สอง ใช้สำหรับสหกรณ์นอกภาคการเกษตร

คำอธิบาย (1) และ (2) ให้คะแนนในแต่ละปีตามหลักเกณฑ์ ทำเครื่องหมาย ✓ ในปีนั้น ๆ แล้วนำคะแนน ทั้ง 3 ปีมารวมกัน

ผลการดำเนินงาน สำหรับสหกรณ์นอกภาคการเกษตร	คะแนน เต็ม	ปีบัญชี	ปีบัญชี	ปีบัญชี	กรอก คะแนนที่ได้
(1) ความหลากหลายในการทำธุรกิจ	9				
- ทำธุรกิจ 1 ประเภท	1				
- ทำธุรกิจ 2 ประเภท	3	✓	✓	✓	9
(2) ความสามารถในการทำกำไรในแต่ละธุรกิจ	6				
- ทำกำไรได้ 1 ธุรกิจ	0				
- ทำกำไรได้ 2 ธุรกิจ	2	✓	✓	✓	6
รวมคะแนนที่ได้ (1) และ (2)					15

หมายเหตุ ประเภทสหกรณ์ร้านค้า ทำธุรกิจ 1 ประเภท แล้วได้กำไร ให้คะแนนเต็ม 15 คะแนน

ระบุประเภทของการดำเนินธุรกิจ

แนบเอกสารประกอบ ได้แก่ งบการเงิน / งบแสดงฐานะทางการเงิน

12. ในรอบ 3 ปีบัญชีย้อนหลัง มีการเชื่อมโยงเครือข่ายพันธมิตรทางธุรกิจกับสหกรณ์ ชุมชนสหกรณ์ กลุ่มเกษตรกร วิสาหกิจชุมชน ภาคเอกชน (คะแนนเต็ม 10 คะแนน)

คำอธิบาย นับจำนวน การเชื่อมโยงเครือข่ายทางธุรกิจในรอบ 3 ปีบัญชี จำนวนกี่แห่ง โดยต้องไม่ซ้ำกัน

ผลการดำเนินงาน	คะแนนเต็ม	กรอก คะแนนที่ได้
ไม่มีการเชื่อมโยงเครือข่าย	0	
- มีการเชื่อมโยงเครือข่าย 2 - 5 แห่ง	6	
- มีการเชื่อมโยงเครือข่าย 6 - 7 แห่ง	7	
- มีการเชื่อมโยงเครือข่าย 8 - 9 แห่ง	8	8
- มีการเชื่อมโยงเครือข่าย 10 - 11 แห่ง	9	
- มีการเชื่อมโยงเครือข่ายตั้งแต่ 12 แห่งขึ้นไป	10	
รวมคะแนนที่ได้		8

ระบุประเภทของกิจกรรม การเชื่อมโยงเครือข่ายทางธุรกิจ ได้แก่

.....

.....

13. ในรอบ 3 ปีบัญชีย้อนหลัง มีการจัดสรรกำไรสุทธิประจำปีเป็นค่าบำรุงสันนิบาตสหกรณ์แห่งประเทศไทย (คะแนนเต็ม 10 คะแนน)

คำอธิบาย นับจำนวนครั้งของการจัดสรรกำไรสุทธิเป็นค่าบำรุงสันนิบาตฯ ในรอบ 3 ปี

ผลการดำเนินงาน	คะแนนเต็ม	กรอกคะแนนที่ได้
- มีการจัดสรร แต่ไม่ได้ส่งค่าบำรุงสันนิบาตฯ ทั้ง 3 ปี	0	
- มีการจัดสรรและได้ส่งค่าบำรุงสันนิบาตฯ จำนวน 1 ครั้ง	4	
- มีการจัดสรรและได้ส่งค่าบำรุงสันนิบาตฯ จำนวน 2 ครั้ง	7	
- มีการจัดสรรและได้ส่งค่าบำรุงสันนิบาตฯ จำนวน 3 ครั้ง	10	10
รวมคะแนนที่ได้		10

เอกสารประกอบรายงานกิจการ/ภาพกิจกรรม/รายงานการประชุมครั้งที่มีมติจัดสรรกำไรสุทธิ

14. ค่าเฉลี่ยของจำนวนสมาชิกที่ได้รับเงินเฉลี่ยคืนตามส่วนธุรกิจ เฉลี่ย 3 ปี (คน) (คะแนนเต็ม 10 คะแนน)

คำอธิบาย ให้คำนวณจำนวนสมาชิกที่ได้รับเงินเฉลี่ยคืน เทียบกับจำนวนสมาชิกทั้งหมด หาค่าเป็นร้อยละในแต่ละปี นำค่าร้อยละมาบวกกัน แล้วหาค่าเฉลี่ย 3 ปี ดังนี้

สูตรในการคำนวณ $\frac{\text{จำนวนสมาชิกที่ได้รับเงินเฉลี่ยคืน} \times 100}{\text{จำนวนสมาชิกทั้งหมด}} = \text{ร้อยละ} \dots\dots\dots$

- ปีที่ 1 สมาชิกได้รับเงินเฉลี่ยคืน จำนวน..120..ราย สมาชิกทั้งหมด...300.. ราย คิดเป็นร้อยละ ...40.00....
 - ปีที่ 2 สมาชิกได้รับเงินเฉลี่ยคืน จำนวน..150..ราย สมาชิกทั้งหมด...350.. ราย คิดเป็นร้อยละ ...42.85....
 - ปีที่ 3 สมาชิกได้รับเงินเฉลี่ยคืน จำนวน..160..ราย สมาชิกทั้งหมด...400..ราย คิดเป็นร้อยละ ...40.00....
- เฉลี่ย 3 ปี คิดเป็นร้อยละ ..40.95....

ผลการดำเนินงาน	คะแนนเต็ม	กรอกคะแนนที่ได้
จำนวนสมาชิกได้รับเงินเฉลี่ยคืนน้อยกว่าร้อยละ 50.00	2	2
จำนวนสมาชิกได้รับเงินเฉลี่ยคืนระหว่างร้อยละ 50.00 - 60.00	4	
จำนวนสมาชิกได้รับเงินเฉลี่ยคืนระหว่างร้อยละ 60.01 - 70.00	6	
จำนวนสมาชิกได้รับเงินเฉลี่ยคืนระหว่างร้อยละ 70.01 - 80.00	8	
จำนวนสมาชิกได้รับเงินเฉลี่ยคืนมากกว่าร้อยละ 80.00	10	
รวมคะแนนที่ได้		2

เอกสารแนบ รายงานการประชุมใหญ่/รายงานกิจการ

15. ในรอบ 3 ปีบัญชีย้อนหลัง มีการจัดสวัสดิการให้กับสมาชิกและครอบครัวสมาชิก (ไม่รวมถึงสมาชิกที่ดำเนินการภายใต้บทบาทของกรรมการดำเนินการ) (คะแนนเต็ม 100 คะแนน)

คำอธิบาย นับจำนวนการจัดสวัสดิการที่มีระเบียบรองรับ ในรอบ 3 ปี โดยนับเข้าสวัสดิการในแต่ละด้าน ทั้ง 3 ปี ทางด้านการศึกษา ด้านการสงเคราะห์ ด้านการรักษาพยาบาล ด้านการประกันภัย/ประกันชีวิต และด้านอื่น ๆ ระบุจำนวนที่จัดสวัสดิการ และให้คะแนนตามหลักเกณฑ์ ดังนี้

(1) สวัสดิการด้านการศึกษา (ทุนการศึกษาสมาชิก/ทุนการศึกษาบุตรสมาชิก/ทุนการศึกษาอบรมสมาชิก ในการพัฒนาความรู้ อบรมทางวิชาการ ด้านสหกรณ์ ด้านการเงิน ด้านการพัฒนาอาชีพ การศึกษาอื่นๆ) (25 คะแนน) เช่น มีทุนการศึกษาสมาชิก 1 สวัสดิการ และทุนการศึกษาบุตรสมาชิก 1 สวัสดิการ รวมเป็น 2 สวัสดิการ/ปี

ปีที่ 1 จำนวนสวัสดิการ ที่มีระเบียบรองรับ สวัสดิการ ได้แก่.....

ปีที่ 2 จำนวนสวัสดิการ ที่มีระเบียบรองรับ สวัสดิการ ได้แก่.....

ปีที่ 3 จำนวนสวัสดิการ ที่มีระเบียบรองรับ สวัสดิการ ได้แก่.....

รวม จำนวน สวัสดิการ

หมายเหตุ 10(*) ทั้งนี้ ให้สหกรณ์ดำเนินการกรอกข้อมูลในส่วนของวิธีการคำนวณแบบการจัดอันดับ (Ranking) เป็นคะแนนเต็มตามเกณฑ์ก่อน โดยกรมฯ จะดำเนินการนำมาจัดอันดับ (Ranking) เปรียบเทียบกับสหกรณ์ทั้งหมดในภาพรวมของการประเมิน

ผลการดำเนินงาน	คะแนนเต็ม	กรอกคะแนนที่ได้
ไม่มี	0	
(1) จำนวนการจัดสรรสวัสดิการ ที่มีระเบียบรองรับ	15	
- จำนวน 2 สวัสดิการ	9	
- จำนวน 3 สวัสดิการ	12	
- มากกว่า 3 สวัสดิการ ขึ้นไป	15	
(2) คะแนนจากการคำนวณแบบการจัดอันดับ (Ranking)	10	10 (*)
รวมคะแนนที่ได้		

(2) สวัสดิการด้านการสงเคราะห์ (กรณีเสียชีวิต/เสียชีวิตโรคระบาด/สมาชิกสูงอายุเสียชีวิต/ค่าจัดการงานศพ/เงินช่วยเหลือครอบครัว/กรณีทุพพลภาพ-สูญเสียอวัยวะ/กรณีประสบสาธารณภัย ภัยทางธรรมชาติ และอุบัติเหตุ) (25 คะแนน) เช่น มีการสงเคราะห์กรณีเสียชีวิต 1 สวัสดิการ และเงินช่วยเหลือครอบครัว 1 สวัสดิการ รวมเป็น 2 สวัสดิการ/ปี

ปีที่ 1 จำนวนสวัสดิการ ที่มีระเบียบรองรับ สวัสดิการ ได้แก่.....

ปีที่ 2 จำนวนสวัสดิการ ที่มีระเบียบรองรับ สวัสดิการ ได้แก่.....

ปีที่ 3 จำนวนสวัสดิการ ที่มีระเบียบรองรับ สวัสดิการ ได้แก่.....

รวม จำนวน สวัสดิการ

หมายเหตุ 10(*) ทั้งนี้ ให้สหกรณ์ดำเนินการกรอกข้อมูลในส่วนของวิธีการคำนวณแบบการจัดอันดับ (Ranking) เป็นคะแนนเต็มตามเกณฑ์ก่อน โดยกรมฯ จะดำเนินการนำมาจัดอันดับ (Ranking) เปรียบเทียบกับสหกรณ์ทั้งหมดในภาพรวมของการประเมิน

ผลการดำเนินงาน	คะแนนเต็ม	กรอกคะแนนที่ได้
ไม่มี	0	
(1) จำนวนการจัดสรรสวัสดิการ ที่มีระเบียบรองรับ	15	
- จำนวน 2 สวัสดิการ	9	
- จำนวน 3 สวัสดิการ	12	
- มากกว่า 3 สวัสดิการ ขึ้นไป	15	
(2) คะแนนจากการคำนวณแบบการจัดอันดับ (Ranking)	10	10 (*)
รวมคะแนนที่ได้		

(3) สวัสดิการด้านการรักษาพยาบาล (ค่ารักษาพยาบาลเจ็บป่วย-อุบัติเหตุ/ค่ายา/ค่าห้องพักรักษา/ค่าเครื่องมืออุปกรณ์ทางการแพทย์/ค่าบริการทางการแพทย์) (25 คะแนน) เช่น มีค่ารักษาพยาบาลเจ็บป่วย-อุบัติเหตุ 1 สวัสดิการ และค่าเครื่องมืออุปกรณ์ทางการแพทย์ 1 สวัสดิการ รวมเป็น 2 สวัสดิการ/ปี

ปีที่ 1 จำนวนสวัสดิการ ที่มีระเบียบรองรับ สวัสดิการ ได้แก่.....

ปีที่ 2 จำนวนสวัสดิการ ที่มีระเบียบรองรับ สวัสดิการ ได้แก่.....

ปีที่ 3 จำนวนสวัสดิการ ที่มีระเบียบรองรับ สวัสดิการ ได้แก่.....

รวม จำนวน สวัสดิการ

หมายเหตุ 10(*) ทั้งนี้ ให้สหกรณ์ดำเนินการกรอกข้อมูลในส่วนของ วิธีการคำนวณแบบการจัดอันดับ (Ranking) เป็นคะแนนเต็มตามเกณฑ์ก่อน โดยกรมฯ จะดำเนินการนำมาจัดอันดับ (Ranking) เปรียบเทียบกับสหกรณ์ทั้งหมดในภาพรวมของการประเมิน

ผลการดำเนินงาน	คะแนนเต็ม	กรอกคะแนนที่ได้
ไม่มี	0	
(1) จำนวนการจัดสรรสวัสดิการ ที่มีระเบียบรองรับ	15	
- จำนวน 2 สวัสดิการ	9	
- จำนวน 3 สวัสดิการ	12	
- มากกว่า 3 สวัสดิการ ขึ้นไป	15	
(2) คะแนนจากการคำนวณแบบการจัดอันดับ (Ranking)	10	10 (*)
รวมคะแนนที่ได้		

(4) ด้านอื่น ๆ (สวัสดิการเสริมสร้างความมั่นคง ปลอดภัยหนี้สินภายนอก ส่งเสริมการมีที่อยู่อาศัย ส่งเสริมการออมทรัพย์/สนับสนุนการสร้างครอบครัวโดยการสมรส การรับขวัญทายาทใหม่สมาชิก งานบวช/แบ่งเบาภาระสมาชิกผู้ค้าประกัน/สวัสดิการเพื่อนันทนาการ การแข่งขันกีฬา การทัศนศึกษาดูงาน กิจกรรมทางศาสนา/การจ่ายเงินสำหรับสมาชิกผู้เกษียณ ผู้อาวุโส เพื่อเป็นค่าครองชีพและดูแลสุขภาพ/สวัสดิการบำเหน็จสมาชิก) (25 คะแนน) เช่น มีสวัสดิการเสริมสร้างความมั่นคง 1 สวัสดิการ และสวัสดิการเพื่อการแข่งขันกีฬา 1 สวัสดิการ รวมเป็น 2 สวัสดิการ/ปี

ปีที่ 1 จำนวนสวัสดิการ ที่มีระเบียบรองรับ สวัสดิการ ได้แก่.....

ปีที่ 2 จำนวนสวัสดิการ ที่มีระเบียบรองรับ สวัสดิการ ได้แก่.....

ปีที่ 3 จำนวนสวัสดิการ ที่มีระเบียบรองรับ สวัสดิการ ได้แก่.....

รวม จำนวน สวัสดิการ

หมายเหตุ 10(*) ทั้งนี้ ให้สหกรณ์ดำเนินการกรอกข้อมูลในส่วนของ วิธีการคำนวณแบบการจัดอันดับ (Ranking) เป็นคะแนนเต็มตามเกณฑ์ก่อน โดยกรมฯ จะดำเนินการนำมาจัดอันดับ (Ranking) เปรียบเทียบกับสหกรณ์ทั้งหมดในภาพรวมของการประเมิน

ผลการดำเนินงาน	คะแนนเต็ม	กรอกคะแนนที่ได้
ไม่มี	0	
(1) จำนวนการจัดสรรสวัสดิการ ที่มีระเบียบรองรับ	15	
- จำนวน 2 สวัสดิการ	9	
- จำนวน 3 สวัสดิการ	12	
- มากกว่า 3 สวัสดิการ ขึ้นไป	15	
(2) คะแนนจากการคำนวณแบบการจัดอันดับ (Ranking)	10	10 (*)
รวมคะแนนที่ได้		

เอกสารประกอบ ได้แก่ รายงานการประชุมการจัดสวัสดิการ/โครงการเกี่ยวกับการจัดสวัสดิการ/ระเบียบเกี่ยวกับการจัดสวัสดิการ

.....

.....

16. การควบคุมภายใน โดยใน 3 ปีบัญชีย้อนหลัง สหกรณ์ได้รับการจัดชั้นคุณภาพการควบคุมภายใน จากกรมตรวจบัญชีสหกรณ์อยู่ในระดับ (คะแนนเต็ม 70 คะแนน)

คำอธิบาย การควบคุมภายใน หมายถึง กระบวนการที่ผู้กำกับดูแลฝ่ายบริหารและบุคลากร กำหนดให้มีขึ้นเพื่อให้มีความมั่นใจ อย่างสมเหตุสมผลว่าการดำเนินงานของสหกรณ์จะบรรลุผลสำเร็จตามวัตถุประสงค์ ประกอบด้วย ควบคุมการดำเนินงาน การรายงานทางการเงิน การปฏิบัติตามข้อกำหนด คำสั่งนายทะเบียนสหกรณ์ และระเบียบที่เกี่ยวข้อง เป็นต้น

วิธีคำนวณ ให้คะแนนในแต่ละปีตามหลักเกณฑ์ ทำเครื่องหมาย ✓ ในปีนั้น ๆ แล้วนำคะแนน ทั้ง 3 ปีมารวมกัน กรณีมีผลดำเนินงานตามเกณฑ์ในระดับสูงสุดต่อเนื่อง 3 ปี ได้คะแนนเพิ่ม 1 คะแนน

ผลการดำเนินงาน	คะแนนเต็ม	ปีบัญชี	ปีบัญชี	ปีบัญชี	กรอก คะแนนที่ได้
- ระดับอื่น ๆ	0				
- ระดับดี	18				
- ระดับดีมาก	23	✓	✓	✓	69
ระดับดีมาก ต่อเนื่อง 3 ปี ได้คะแนนเพิ่ม 1 คะแนน					1
รวมคะแนนที่ได้					70

เอกสารแนบผลการจัดชั้นคุณภาพการควบคุมภายในของกรมตรวจบัญชีสหกรณ์ 3 ปีบัญชีย้อนหลัง

.....

.....

.....

.....

.....

.....

.....

ตัวอย่างรูปแบบการนำเสนอ (PowerPoint)

หมวดที่ 2 ความสามารถในการบริหารและการจัดการสหกรณ์

สหกรณ์.....จำกัด

คณะกรรมการ จำนวน คน

เจ้าหน้าที่สหกรณ์ จำนวน คน

ผู้ตรวจสอบกิจการ จำนวน คน

ที่ปรึกษาสหกรณ์ จำนวน คน

การบริหารจัดการภายในสหกรณ์

ปริมาณธุรกิจ บาท

ผลกำไรสุทธิประจำปี บาท

การจัดสรรเงินปันผล (.....%)บาท

เงินเฉลี่ยคืนแก่สมาชิก (.....%)บาท

การควบคุมภายในอยู่ในระดับ
“.....”

แผนผัง/รูปภาพ
คณะกรรมการ, ผู้ตรวจสอบกิจการ,
ที่ปรึกษาฯ

แผนผัง/รูปภาพ
เจ้าหน้าที่สหกรณ์

รูปภาพอื่น ๆ
ที่เกี่ยวข้องในหมวด 2

หมวดที่ 3 บทบาทและการมีส่วนร่วมของสมาชิกต่อสหกรณ์ (250 คะแนน)

ให้กรอกข้อความ ในข้อที่สหกรณ์ดำเนินการ และให้กรอกคะแนนตามหลักเกณฑ์การคัดเลือกสหกรณ์ดีเด่นแห่งชาติ พร้อมทั้งกรอกข้อความ/ข้อมูลของสหกรณ์ในช่องว่างที่กำหนด และแนบเอกสารประกอบการพิจารณา (พิมพ์เอกสารจากโปรแกรมคำนวณประกอบด้วย)

3.1 ความรู้ ความเข้าใจในสิทธิ หน้าที่และความรับผิดชอบของสมาชิกและคณะกรรมการดำเนินการ (คะแนนเต็ม 100 คะแนน)

สำหรับสหกรณ์ภาคเกษตร (ประเภทสหกรณ์การเกษตรทั่วไป สหกรณ์โคนม สหกรณ์นิคม สหกรณ์ประมง สหกรณ์ผู้ใช้น้ำ สหกรณ์ผู้ผลิตยางพารา และสหกรณ์ในโครงการพระราชดำริหรือพื้นที่ โครงการหลวง)

ข้อ 3.1 ทั้งข้อ (1) (2) (3) และ (4) ใช้กับทุกสหกรณ์ ยกเว้นสหกรณ์ที่มีสมาชิกน้อยกว่า คน ที่ไม่มี คณะอนุกรรมการ/คณะทำงาน ใช้เฉพาะข้อ (1) (2) และ (3) เมื่อรวมคะแนนข้อ (1) (2) และ (3) แล้วเทียบค่าคะแนนจาก 75 คะแนนเป็น 100 คะแนน

(1) ร้อยละของสมาชิกสหกรณ์ผู้เข้าประชุมใหญ่ 3 ปีบัญชีย้อนหลัง (คะแนนเต็ม 25 คะแนน)

คำอธิบาย ใช้ข้อมูล 3 ปีบัญชีย้อนหลัง โดยให้คำนวณคะแนนเป็นรายปี นำผลจากการคำนวณที่ได้ตามสูตรที่กำหนด แล้วนำคะแนนที่ได้ในแต่ละปี ทั้ง 3 ปี มารวมกันเป็นผลรวมคะแนน

กรณีไม่ใช้ผู้แทนสมาชิก (ไม่รวมสมาชิกสมทบ) มากกว่าร้อยละ 80.00 ต่อเนื่อง 3 ปี ได้คะแนนเพิ่ม 1 คะแนน

กรณีใช้ผู้แทนสมาชิก (ไม่รวมสมาชิกสมทบ) มากกว่าร้อยละ 90.00 ต่อเนื่อง 3 ปี ได้คะแนนเพิ่ม 1 คะแนน

<p>(1) ร้อยละของสมาชิกสหกรณ์ผู้เข้าประชุมใหญ่</p> $\frac{\text{สมาชิกสหกรณ์ผู้เข้าประชุมใหญ่}}{\text{จำนวนสมาชิก หรือ ผู้แทนสมาชิกทั้งหมด}} > \times 100$	<p>ผู้เข้าประชุมใหญ่ กรณีใช้สมาชิก (ไม่รวมสมาชิกสมทบ) และ กรณีใช้ผู้แทนสมาชิก (ไม่รวมสมาชิกสมทบ)</p>
--	--

ผลการดำเนินงาน	คะแนนเต็ม	ปีบัญชี	ปีบัญชี	ปีบัญชี	กรอกคะแนน ที่ได้
ร้อยละของสมาชิกสหกรณ์ผู้เข้าประชุมใหญ่ (สมาชิก)					
น้อยกว่าร้อยละ 50.00	4				
ระหว่างร้อยละ 50.00 – 60.00	5				
ระหว่างร้อยละ 60.01 – 70.00	6				
ระหว่างร้อยละ 70.01 – 80.00	7				
มากกว่าร้อยละ 80.00	8	8	8	8	24
มากกว่าร้อยละ 80.00 ต่อเนื่อง 3 ปี ได้คะแนนเพิ่ม 1 คะแนน					1

ผลการดำเนินงาน	คะแนน เต็ม	ปีบัญชี	ปีบัญชี	ปีบัญชี	กรอก คะแนน ที่ได้
ร้อยละของสมาชิกสหกรณ์ผู้เข้าประชุมใหญ่ (ผู้แทนสมาชิก)					
น้อยกว่าร้อยละ 75.00	4				
ระหว่างร้อยละ 75.00 – 80.00	5				
ระหว่างร้อยละ 80.01 – 85.00	6				
ระหว่างร้อยละ 85.01 – 90.00	7				
มากกว่าร้อยละ 90.00	8				
มากกว่าร้อยละ 90.00 ต่อเนื่อง 3 ปี ได้คะแนนเพิ่ม 1 คะแนน					
รวมคะแนนที่ได้					25

(2) ร้อยละของกรรมการสหกรณ์ผู้เข้าประชุมคณะกรรมการดำเนินการ 3 ปีบัญชีย้อนหลัง
(คะแนนเต็ม 25 คะแนน)

คำอธิบาย ใช้ข้อมูล 3 ปีบัญชีย้อนหลัง โดยให้คำนวณคะแนนเป็นรายปี นำผลจากการคำนวณที่ได้ตามสูตรที่กำหนด แล้วนำคะแนนที่ได้ในแต่ละปี ทั้ง 3 ปี มารวมกันเป็นผลรวมคะแนน

กรณีมีผลดำเนินงานตามเกณฑ์มากกว่าร้อยละ 90.00 ต่อเนื่อง 3 ปี ได้คะแนนเพิ่ม 1 คะแนน

<p>(2) ร้อยละของกรรมการสหกรณ์ผู้เข้าประชุม คณะกรรมการดำเนินการ</p> $\frac{\text{กรรมการผู้เข้าประชุมรวมทุกครั้ง}}{\text{จำนวนคณะกรรมการรวมทุกครั้ง}} \times 100$	เก็บข้อมูลในแต่ละปีตามตาราง เพื่อกรอกลงในโปรแกรมคำนวณ
--	--

	จำนวนคณะกรรมการ รวมทุกครั้ง (คน)	จำนวนคณะกรรมการ เข้าประชุมรวมทุกครั้ง (คน)	ร้อยละ
ปีบัญชี.....	180	178	98.88
ปีบัญชี.....	180	160	88.88
ปีบัญชี.....	180	176	97.77

ผลการดำเนินงาน	คะแนน เต็ม	ปีบัญชี	ปีบัญชี	ปีบัญชี	กรอก คะแนน ที่ได้
น้อยกว่าร้อยละ 75.00	4				
ระหว่างร้อยละ 75.00 – 80.00	5				
ระหว่างร้อยละ 80.01 – 85.00	6				
ระหว่างร้อยละ 85.01 – 90.00	7		7		7
มากกว่าร้อยละ 90.00	8	8		8	16
มากกว่าร้อยละ 90.00 ต่อเนื่อง 3 ปี ได้คะแนนเพิ่ม 1 คะแนน					
รวมคะแนนที่ได้					23

(3) ร้อยละของสมาชิกสหกรณ์ผู้เข้าประชุมกลุ่มสมาชิก 3 ปีบัญชีย้อนหลัง (คะแนนเต็ม 25 คะแนน)

คำอธิบาย ใช้ข้อมูล 3 ปีบัญชีย้อนหลัง โดยให้คำนวณคะแนนเป็นรายปี นำผลจากการคำนวณที่ได้ตามสูตรที่กำหนด แล้วนำคะแนนที่ได้ในแต่ละปี ทั้ง 3 ปี มารวมกันเป็นผลรวมคะแนน

กรณีมีผลดำเนินงานตามเกณฑ์มากกว่าร้อยละ 85.00 ต่อเนื่อง 3 ปี ได้คะแนนเพิ่ม 1 คะแนน

<p>(3) การประชุมกลุ่มสมาชิก</p> $\frac{\text{สมาชิกที่เข้าประชุมกลุ่มรวมทุกครั้ง}}{\text{จำนวนสมาชิกรวมทุกกลุ่มทุกครั้ง}} \times 100$	<p>เก็บข้อมูลในแต่ละปีตามตาราง เพื่อกรอกลงในโปรแกรมคำนวณ</p>
---	--

	จำนวนสมาชิก รวมทุกกลุ่มทุกครั้ง (คน)	จำนวนสมาชิกที่เข้าประชุม กลุ่มรวมทุกครั้ง (คน)	ร้อยละ
ปีบัญชี.....	300	198	66.00
ปีบัญชี.....	300	250	83.33
ปีบัญชี.....	300	298	99.33

ผลการดำเนินงาน	คะแนน เต็ม	ปีบัญชี	ปีบัญชี	ปีบัญชี	กรอก คะแนน ที่ได้
น้อยกว่าร้อยละ 70.00	4	4			4
ระหว่างร้อยละ 70.00 – 75.00	5				
ระหว่างร้อยละ 75.01 – 80.00	6				
ระหว่างร้อยละ 80.01 – 85.00	7		7		7
มากกว่าร้อยละ 85.00	8			8	8
มากกว่าร้อยละ 85.00 ต่อเนื่อง 3 ปี ได้คะแนนเพิ่ม 1 คะแนน					
รวมคะแนนที่ได้					19

(4) ร้อยละของกรรมการสหกรณ์ผู้เข้าประชุมคณะกรรมการ/คณะทำงาน 3 ปีบัญชีย้อนหลัง

(คะแนนเต็ม 25 คะแนน)

คำอธิบาย ใช้ข้อมูล 3 ปีบัญชีย้อนหลัง โดยให้คำนวณคะแนนเป็นรายปี นำผลจากการคำนวณที่ได้ตามสูตรที่กำหนด แล้วนำคะแนนที่ได้ในแต่ละปี ทั้ง 3 ปี มารวมกันเป็นผลรวมคะแนน

กรณีมีผลดำเนินงานตามเกณฑ์มากกว่าร้อยละ 90.00 ต่อเนื่อง 3 ปี ได้คะแนนเพิ่ม 1 คะแนน

<p>(4) การประชุมคณะกรรมการ/คณะทำงานอื่น</p> $\frac{\text{จำนวนอนุกรรมการที่เข้าประชุมรวมทุกครั้ง}}{\text{จำนวนอนุกรรมการรวมทุกคณะทุกครั้ง}} \times 100$	<p>เก็บข้อมูลในแต่ละปีตามตาราง เพื่อกอกลงในโปรแกรมคำนวณคณะกรรมการ/คณะทำงาน เช่น คณะกรรมการอำนวยการ คณะกรรมการเงินกู้ คณะกรรมการศึกษาและประชาสัมพันธ์ เป็นต้น</p>
---	--

	จำนวนอนุกรรมการ รวมทุกคณะทุกครั้ง (คน)	จำนวนอนุกรรมการ ที่เข้าประชุมรวมทุกครั้ง (คน)	ร้อยละ
ปีบัญชี.....	200	200	100.00
ปีบัญชี.....	200	190	95.00
ปีบัญชี.....	200	200	100.00

ผลการดำเนินงาน	คะแนน เต็ม	ปีบัญชี	ปีบัญชี	ปีบัญชี	กรอก คะแนน ที่ได้
น้อยกว่าร้อยละ 75.00	4				
ระหว่างร้อยละ 75.00 – 80.00	5				
ระหว่างร้อยละ 80.01 – 85.00	6				
ระหว่างร้อยละ 85.01 – 90.00	7				
มากกว่าร้อยละ 90.00	8	8	8	8	24
มากกว่าร้อยละ 90.00 ต่อเนื่อง 3 ปี ได้คะแนนเพิ่ม 1 คะแนน					1
รวมคะแนนที่ได้					25

สำหรับสหกรณ์นอกภาคเกษตร (ประเภทสหกรณ์ร้านค้า สหกรณ์บริการ สหกรณ์ออมทรัพย์ และสหกรณ์เครดิตยูเนียน)

(1) ร้อยละของสมาชิกผู้เข้าประชุมใหญ่ 3 ปีบัญชีย้อนหลัง (คะแนนเต็ม 40 คะแนน)

คำอธิบาย ใช้ข้อมูล 3 ปีบัญชีย้อนหลัง โดยให้คำนวณคะแนนเป็นรายปี นำผลจากการคำนวณที่ได้ตามสูตรที่กำหนด แล้วนำคะแนนที่ได้ในแต่ละปี ทั้ง 3 ปี มารวมกันเป็นผลรวมคะแนน

กรณีไม่ใช้ผู้แทนสมาชิก (ไม่รวมสมาชิกสมทบ) มากกว่าร้อยละ 80.00 ต่อเนื่อง 3 ปี ได้คะแนนเพิ่ม 1 คะแนน

กรณีใช้ผู้แทนสมาชิก (ไม่รวมสมาชิกสมทบ) มากกว่าร้อยละ 90.00 ต่อเนื่อง 3 ปี ได้คะแนนเพิ่ม 1 คะแนน

<p>(1) ร้อยละของสมาชิกผู้เข้าประชุมใหญ่</p> $\frac{\text{สมาชิกผู้เข้าประชุมใหญ่}}{\text{จำนวนสมาชิก หรือ ผู้แทนสมาชิกทั้งหมด}} : \times 100$	<p>ผู้เข้าประชุมใหญ่ กรณีใช้สมาชิก (ไม่รวมสมาชิกสมทบ) และกรณีใช้ผู้แทนสมาชิกที่เข้าร่วมประชุมใหญ่ (ไม่รวมสมาชิกสมทบ)</p>
---	--

ผลการดำเนินงาน	คะแนน เต็ม	ปีบัญชี	ปีบัญชี	ปีบัญชี	กรอก คะแนน ที่ได้
ร้อยละของสมาชิกผู้เข้าประชุมใหญ่ (สมาชิก)					
น้อยกว่าร้อยละ 50.00	5				
ระหว่างร้อยละ 50.00 – 60.00	7				
ระหว่างร้อยละ 60.01 – 70.00	9				
ระหว่างร้อยละ 70.01 – 80.00	11				
มากกว่าร้อยละ 80.00	13	13	13	13	39
มากกว่าร้อยละ 80.00 ต่อเนื่อง 3 ปี ได้คะแนนเพิ่ม 1 คะแนน					1
ร้อยละของสมาชิกผู้เข้าประชุมใหญ่ (ผู้แทนสมาชิก)					
น้อยกว่าร้อยละ 75.00	5				
ระหว่างร้อยละ 75.00 – 80.00	7				
ระหว่างร้อยละ 80.01 – 85.00	9				
ระหว่างร้อยละ 85.01 – 90.00	11				
มากกว่าร้อยละ 90.00	13				
มากกว่าร้อยละ 90.00 ต่อเนื่อง 3 ปี ได้คะแนนเพิ่ม 1 คะแนน					
รวมคะแนนที่ได้					40

(2) ร้อยละของกรรมการสหกรณ์ผู้เข้าประชุมคณะกรรมการดำเนินการ 3 ปีบัญชีย้อนหลัง
(คะแนนเต็ม 30 คะแนน)

คำอธิบาย ใช้ข้อมูล 3 ปีบัญชีย้อนหลัง โดยให้คำนวณคะแนนเป็นรายปี นำผลจากการคำนวณที่ได้ตามสูตรที่กำหนด แล้วนำคะแนนที่ได้ในแต่ละปี ทั้ง 3 ปี มารวมกันเป็นผลรวมคะแนน

กรณีมีผลดำเนินงานตามเกณฑ์มากกว่าร้อยละ 90.00 ต่อเนื่อง 3 ปี ได้คะแนนเพิ่ม 3 คะแนน

<p>(2) ร้อยละของกรรมการสหกรณ์ผู้เข้าประชุม คณะกรรมการดำเนินการ</p> $\frac{\text{กรรมการผู้เข้าประชุมรวมทุกครั้ง}}{\text{จำนวนคณะกรรมการรวมทุกครั้ง}} \times 100$	<p>เก็บข้อมูลในแต่ละปีตามตาราง เพื่อกรอกลงในโปรแกรมคำนวณ</p>
--	--

	จำนวนคณะกรรมการ รวมทุกครั้ง (คน)	จำนวนกรรมการ ผู้เข้าประชุมรวมทุกครั้ง (คน)	ร้อยละ
ปีบัญชี.....	180	178	98.88
ปีบัญชี.....	180	160	88.88
ปีบัญชี.....	180	176	97.77

ผลการดำเนินงาน	คะแนน เต็ม	ปีบัญชี	ปีบัญชี	ปีบัญชี	กรอก คะแนน ที่ได้
น้อยกว่าร้อยละ 75.00	5				
ระหว่างร้อยละ 75.00 – 80.00	6				
ระหว่างร้อยละ 80.01 – 85.00	7				
ระหว่างร้อยละ 85.01 – 90.00	8		8		8
มากกว่าร้อยละ 90.00	9	9		9	18
มากกว่าร้อยละ 90.00 ต่อเนื่อง 3 ปี ได้คะแนนเพิ่ม 3 คะแนน					
รวมคะแนนที่ได้					26

(3) ร้อยละของกรรมการสหกรณ์ผู้เข้าประชุมคณะอนุกรรมการ/คณะทำงาน 3 ปีบัญชีย้อนหลัง (คะแนนเต็ม 30 คะแนน)

คำอธิบาย ใช้ข้อมูล 3 ปีบัญชีย้อนหลัง โดยให้คำนวณคะแนนเป็นรายปี นำผลจากการคำนวณที่ได้ตามสูตรที่กำหนด แล้วนำคะแนนที่ได้ในแต่ละปี ทั้ง 3 ปี มารวมกันเป็นผลรวมคะแนน

กรณีมีผลดำเนินงานตามเกณฑ์มากกว่าร้อยละ 90.00 ต่อเนื่อง 3 ปี ได้คะแนนเพิ่ม 3 คะแนน

(3) การประชุมคณะอนุกรรมการ/คณะทำงานอื่น	
$\frac{\text{จำนวนอนุกรรมการที่เข้าประชุมรวมทุกครั้ง}}{\text{จำนวนอนุกรรมการรวมทุกคณะทุกครั้ง}} \times 100$	เก็บข้อมูลในแต่ละปีตามตาราง เพื่อกำหนดในโปรแกรมคำนวณคณะอนุกรรมการ/คณะทำงาน เช่น คณะกรรมการอำนวยการ คณะกรรมการเงินกู้ คณะกรรมการศึกษาและประชาสัมพันธ์ เป็นต้น

	จำนวนอนุกรรมการ รวมทุกคณะทุกครั้ง (คน)	จำนวนอนุกรรมการ ที่เข้าประชุมรวมทุกครั้ง (คน)	ร้อยละ
ปีบัญชี.....	200	200	100.00
ปีบัญชี.....	200	190	95.00
ปีบัญชี.....	200	200	100.00

ผลการดำเนินงาน	คะแนน เต็ม	ปีบัญชี	ปีบัญชี	ปีบัญชี	กรอกคะแนนที่ ได้
น้อยกว่าร้อยละ 75.00	5				
ระหว่างร้อยละ 75.00 – 80.00	6				
ระหว่างร้อยละ 80.01 – 85.00	7				
ระหว่างร้อยละ 85.01 – 90.00	8				
มากกว่าร้อยละ 90.00	9	9	9	9	27
มากกว่าร้อยละ 90.00 ต่อเนื่อง 3 ปี ได้คะแนนเพิ่ม 3 คะแนน					3
รวมคะแนนที่ได้					30

3.2 การมีส่วนร่วมของสมาชิกในธุรกิจของสหกรณ์ (คะแนนเต็ม 150 คะแนน)

ข้อ 3.2 ทั้งข้อ (1) (2) (3) และ (4) ใช้กับทุกสหกรณ์ ยกเว้นสหกรณ์ร้านค้าใช้เฉพาะข้อ (2) และ (3) เมื่อรวมคะแนนข้อ (2) และ (3) แล้วเทียบค่าคะแนนจาก 70 คะแนนเป็น 150 คะแนน

(1) ร้อยละของสมาชิกที่ฝากเงินในสหกรณ์ 3 ปีบัญชีย้อนหลัง (คะแนนเต็ม 30 คะแนน)

คำอธิบาย ใช้ข้อมูล 3 ปีบัญชีย้อนหลัง โดยให้คำนวณคะแนนเป็นรายปี นำผลจากการคำนวณที่ได้ตามสูตรที่กำหนด แล้วนำคะแนนที่ได้ในแต่ละปี ทั้ง 3 ปี มารวมกันเป็นผลรวมคะแนน

(1) ร้อยละของสมาชิกที่ฝากเงินในสหกรณ์ (คน)	สมาชิกที่ฝากเงินกับสหกรณ์ $\frac{\text{สมาชิกที่ฝากเงินกับสหกรณ์}}{\text{สมาชิกทั้งหมด}} \times 100$	สมาชิกที่ฝากเงินกับสหกรณ์ เก็บข้อมูลจากจำนวนสมาชิก (ไม่รวมสมาชิกสมทบ) ที่ร่วมทำธุรกิจฝากเงินกับสหกรณ์ระหว่างปีบัญชี สมาชิกทั้งหมด จำนวนสมาชิก (ไม่รวมสมาชิกสมทบ) ทั้งหมดของสหกรณ์
--	---	--

	จำนวนสมาชิกที่ฝากเงิน (คน)	จำนวนสมาชิกทั้งหมด (คน)	ร้อยละ
ปีบัญชี.....	550	1,250	44.00
ปีบัญชี.....	850	1,300	65.38
ปีบัญชี.....	925	1,450	63.79

ผลการดำเนินงาน	คะแนน เต็ม	ปีบัญชี	ปีบัญชี	ปีบัญชี	กรอก คะแนน ที่ได้
น้อยกว่าร้อยละ 20.00	6				
ระหว่างร้อยละ 20.00 - 40.00	7				
ระหว่างร้อยละ 40.01 - 60.00	8	8			8
ระหว่างร้อยละ 60.01 - 80.00	9		9	9	18
มากกว่าร้อยละ 80.00	10				
รวมคะแนนที่ได้					26

(2) ร้อยละของสมาชิกที่ทำธุรกิจกับสหกรณ์ 3 ปีบัญชีย้อนหลัง (คะแนนเต็ม 30 คะแนน)

คำอธิบาย ใช้ข้อมูล 3 ปีบัญชีย้อนหลัง โดยให้คำนวณคะแนนเป็นรายปี นำผลจากการคำนวณที่ได้ตามสูตรที่กำหนด แล้วนำคะแนนที่ได้ในแต่ละปี ทั้ง 3 ปี มารวมกันเป็นผลรวมคะแนน

<p>(2) ร้อยละของสมาชิกที่ทำธุรกิจกับสหกรณ์ (คน)</p> $\frac{\text{สมาชิกที่ทำธุรกิจกับสหกรณ์}}{\text{สมาชิกทั้งหมด}} \times 100$	<p>สมาชิกที่ทำธุรกิจกับสหกรณ์ เก็บข้อมูลจากจำนวนสมาชิก (ไม่รวมสมาชิกสมทบ) ที่ร่วมทำธุรกิจกับสหกรณ์ระหว่างปีบัญชีที่ธุรกิจสมาชิกทั้งหมด จำนวนสมาชิก (ไม่รวมสมาชิกสมทบ) ทั้งหมดของสหกรณ์</p>
---	--

	จำนวนสมาชิกที่ทำธุรกิจ (คน)	จำนวนสมาชิกทั้งหมด (คน)	ร้อยละ
ปีบัญชี.....	920	1,250	73.60
ปีบัญชี.....	1,030	1,300	79.23
ปีบัญชี.....	1,350	1,450	93.10

ผลการดำเนินงาน	คะแนน เต็ม	ปีบัญชี	ปีบัญชี	ปีบัญชี	กรอก คะแนน ที่ได้
น้อยกว่าร้อยละ 60.00	5				
ระหว่างร้อยละ 60.00 - 65.00	6				
ระหว่างร้อยละ 65.01 - 70.00	7				
ระหว่างร้อยละ 70.01 - 75.00	8	8			8
ระหว่างร้อยละ 75.01 - 80.00	9		9		9
มากกว่าร้อยละ 80.00	10			10	10
รวมคะแนนที่ได้					27

(3) ปริมาณธุรกิจที่สมาชิกทำกับสหกรณ์ต่อปริมาณธุรกิจทั้งหมด (%) (ไม่นับธุรกิจรับเงินฝาก)
3 ปีบัญชีย้อนหลัง (คะแนนเต็ม 40 คะแนน)

คำอธิบาย ใช้ข้อมูล 3 ปีบัญชีย้อนหลัง โดยให้คำนวณคะแนนเป็นรายปี นำผลจากการคำนวณที่ได้ตามสูตรที่กำหนด แล้วนำคะแนนที่ได้ในแต่ละปี ทั้ง 3 ปี มารวมกันเป็นผลรวมคะแนน

กรณีมีผลดำเนินงานตามเกณฑ์ระหว่างร้อยละ 90.01 – 100 ต่อเนื่อง 3 ปี ได้คะแนนเพิ่ม 1 คะแนน

<p>(3) ปริมาณธุรกิจที่สมาชิกทำกับสหกรณ์ต่อปริมาณธุรกิจทั้งหมด (%)</p> $\frac{\text{มูลค่าธุรกิจที่สมาชิกทำกับสหกรณ์ (ไม่รวมเงินรับฝาก)}}{\text{มูลค่าธุรกิจทั้งหมด}} \times 100$
<p>มูลค่าธุรกิจที่สมาชิกทำกับสหกรณ์ เก็บจากปริมาณธุรกิจทุกธุรกิจ (ไม่รวมเงินรับฝาก) ที่สมาชิกทำกับสหกรณ์ (ไม่รวมสมาชิกสมทบ) โดยใช้อยอดเพิ่มระหว่างปีบัญชี</p> <p>มูลค่าธุรกิจทั้งหมด ใช้ผลรวมของยอดเพิ่มระหว่างปีบัญชีของทุกธุรกิจดังนี้</p> <ol style="list-style-type: none"> (1) รับฝากเงิน รายการเงินรับฝากระหว่างปี ทั้งเงินรับฝากจากสมาชิก จากสหกรณ์อื่น และจากแหล่งอื่น ๆ รวมกันทุกประเภทเงินรับฝาก (2) สินเชื่อ รายการจ่ายเงินกู้ระหว่างปี ทั้งเงินให้กู้แก่สมาชิกและเงินให้สหกรณ์อื่นกู้ รวมทั้งทุกประเภทเงินให้กู้ (3) จัดหาสินค้ามาจำหน่าย รายการขายทั้งสิ้นระหว่างปีรวมกันทุกประเภทสินค้า (4) รวบรวมผลิตภัณฑ์ รายการซื้อทั้งสิ้นระหว่างปีรวมกันทุกประเภทผลิตภัณฑ์ ทั้งนี้ กรณีที่ซื้อมา (รวบรวม) แล้วนำมาแปรรูป ให้ถือเป็นยอดซื้อของธุรกิจแปรรูป ไม่ใช่รวบรวม (5) แปรรูปผลิตภัณฑ์/สินค้า รายการซื้อทั้งสิ้นระหว่างปี รวมกันทุกประเภทผลิตภัณฑ์/สินค้าที่นำไปแปรรูป (6) ให้บริการและส่งเสริมการเกษตร รายการรายได้ค่าบริการทั้งสิ้นระหว่างปี (7) เงินลงทุน หมายถึง เงินที่สหกรณ์นำไปลงทุนตามกฎหมายว่าด้วยสหกรณ์ ทั้งระยะสั้นและระยะยาว

	มูลค่าธุรกิจที่สมาชิก ทำกับสหกรณ์ไม่รวมเงินรับฝาก (บาท)	มูลค่าธุรกิจทั้งหมดของ สหกรณ์ (บาท)	ร้อยละ
ปีบัญชี.....	24,450,000	25,400,000	96.25
ปีบัญชี.....	25,800,000	26,750,000	96.44
ปีบัญชี.....	26,774,000	27,500,000	97.36

ผลการดำเนินงาน	คะแนน เต็ม	ปีบัญชี	ปีบัญชี	ปีบัญชี	กรอก คะแนน ที่ได้
น้อยกว่าร้อยละ 50.00	8				
ระหว่างร้อยละ 50.00 - 60.00	9				
ระหว่างร้อยละ 60.01 - 70.00	10				
ระหว่างร้อยละ 70.01 - 80.00	11				
ระหว่างร้อยละ 80.01 - 90.00	12				
ระหว่างร้อยละ 90.01 - 100.00	13	13	13	13	39
ระหว่างร้อยละ 90.01 - 100 ต่อเนื่อง 3 ปี ได้คะแนนเพิ่ม 1 คะแนน					1
รวมคะแนนที่ได้					40

(4) รายได้ที่สหกรณ์ทำกับสมาชิกต่อรายได้ที่เกิดจากผลตอบแทนเงินลงทุนอื่นในปีบัญชีล่าสุด (คะแนนเต็ม 50 คะแนน)

คำอธิบาย ใช้ข้อมูลปีบัญชีล่าสุด นำผลจากการคำนวณที่ได้ตามสูตรที่กำหนด

<p>(4) รายได้ที่สหกรณ์ทำกับสมาชิกต่อรายได้ที่เกิดจากผลตอบแทนเงินลงทุนอื่น</p> $\frac{\text{รายได้ที่สหกรณ์ทำกับสมาชิก}}{\text{รายได้ที่เกิดจากผลตอบแทนเงินลงทุนอื่น}} \times 100$
<p><u>รายได้ที่สหกรณ์ทำกับสมาชิก</u> เก็บจากงบกำไรขาดทุน โดยใช้ผลรวมของยอด ณ สิ้นปีบัญชี ดังนี้</p> <ol style="list-style-type: none"> (1) ดอกเบี้ยรับเงินให้กู้แก่สมาชิก รายได้สหกรณ์จากการรับชำระหนี้จากลูกหนี้เงินกู้ เฉพาะสมาชิกสหกรณ์ (2) ดอกเบี้ยรับลูกหนี้ตามคำพิพากษา รายได้สหกรณ์จากการรับชำระหนี้จากลูกหนี้ตามคำพิพากษา (3) ขายสินค้า รายได้สหกรณ์จากการขายสินค้าให้แก่สมาชิก จากธุรกิจจัดหาสินค้ามาจำหน่าย และรายได้จากธุรกิจรวบรวมผลผลิต (4) รายได้ค่าบริการ รายได้สหกรณ์จากธุรกิจให้บริการแก่สมาชิก <p><u>รายได้ที่เกิดจากผลตอบแทนเงินลงทุนอื่น</u> เก็บจากงบกำไรขาดทุน โดยใช้ผลรวมของยอด ณ สิ้นปีบัญชี ดังนี้</p> <ol style="list-style-type: none"> (1) ดอกเบี้ยรับเงินให้กู้แก่สหกรณ์อื่น รายได้สหกรณ์จากการรับชำระหนี้จากลูกหนี้เงินกู้สหกรณ์อื่น (2) ดอกเบี้ยรับเงินฝากสหกรณ์อื่น รายได้สหกรณ์จากการรับเงินฝากสหกรณ์อื่น (3) ดอกเบี้ยรับเงินฝากธนาคาร รายได้สหกรณ์นำเงินไปฝากธนาคาร (4) ผลตอบแทนจากการลงทุน รายได้สหกรณ์นำไปลงทุนตามกฎหมายว่าด้วยสหกรณ์ ทั้งระยะสั้นและระยะยาว (5) รายได้อื่น อาทิ รายได้ค่าธรรมเนียมแรกเข้า รายได้เบ็ดเตล็ด รายได้ค่าธรรมเนียมเงินกู้ ฯ

	รายได้ที่สหกรณ์ทำกับสมาชิก (บาท)	รายได้ที่เกิดจาก ผลตอบแทนเงินลงทุนอื่น (บาท)	ร้อยละ
ปีบัญชีล่าสุด	5,000,000	8,000,000	62.50

ผลการดำเนินงาน	คะแนนเต็ม	กรอกคะแนน ที่ได้
น้อยกว่าร้อยละ 50.00	0	
ระหว่างร้อยละ 50.00 - 60.00	10	
ระหว่างร้อยละ 60.01 - 70.00	20	20
ระหว่างร้อยละ 70.01 - 80.00	30	
ระหว่างร้อยละ 80.01 - 90.00	40	
ระหว่างร้อยละ 90.01 - 100.00	50	
รวมคะแนนที่ได้		20

หมวดที่ 3 ตัวอย่างรูปแบบการนำเสนอ (PowerPoint)

สหกรณ์..... จำกัด								
หมวดที่ 3 บทบาทและการมีส่วนร่วมของสมาชิกต่อสหกรณ์ (คะแนนเต็ม 250 คะแนน)								
3.1 ความรู้ ความเข้าใจในสิทธิ หน้าที่และความรับผิดชอบของสมาชิกและคณะกรรมการดำเนินการ (คะแนน 100 คะแนน)								
เกณฑ์การประเมิน	ปีบัญชี.....		ปีบัญชี.....		ปีบัญชี.....		คะแนน พิเศษ	คะแนน รวม
	ผลที่ได้	คะแนน	ผลที่ได้	คะแนน	ผลที่ได้	คะแนน		
(1) ร้อยละของสมาชิกสหกรณ์ผู้เข้าประชุมใหญ่ - สมาชิก (ไม่รวมสมาชิกสมทบ) - ใช้ผู้แทนสมาชิก								
(2) ร้อยละของกรรมการสหกรณ์ผู้เข้าประชุม คณะกรรมการดำเนินการ								
(3) ร้อยละของสมาชิกสหกรณ์ผู้เข้าประชุม กลุ่มสมาชิก (กรณีประเภทสหกรณ์การเกษตร)								
(4) ร้อยละของกรรมการสหกรณ์ผู้เข้าประชุม คณะอนุกรรมการ/คณะทำงาน								
รวมทั้งสิ้น								

รูปภาพ
กิจกรรมข้อ 3.1
(1) - (4)

รูปภาพ
กิจกรรมข้อ 3.1
(1) - (4)

รูปภาพ
กิจกรรมข้อ 3.1
(1) - (4)

รูปภาพ
กิจกรรมข้อ 3.1
(1) - (4)

รูปภาพ
กิจกรรมข้อ 3.1
(1) - (4)

รูปภาพ
กิจกรรมข้อ 3.1
(1) - (4)

สหกรณ์..... จำกัด								
3.2 การมีส่วนร่วมของสมาชิกในธุรกิจของสหกรณ์ (คะแนน 150 คะแนน)								
เกณฑ์การประเมิน	ปีบัญชี.....		ปีบัญชี.....		ปีบัญชี.....		คะแนน	คะแนนรวม
	ผลที่ได้	คะแนน	ผลที่ได้	คะแนน	ผลที่ได้	คะแนน	พิเศษ	
(1) ร้อยละของสมาชิกที่ฝากเงินในสหกรณ์								
(2) ร้อยละของสมาชิกที่ทำธุรกิจกับสหกรณ์								
(3) ปริมาณธุรกิจที่สมาชิกทำกับสหกรณ์ ต่อปริมาณธุรกิจทั้งหมด (%)								
(4) รายได้ที่สหกรณ์ทำกับสมาชิกต่อรายได้ที่เกิด จากผลตอบแทนเงินลงทุนอื่นในปีบัญชีล่าสุด								
รวมทั้งสิ้น								

<p>รูปภาพ กิจกรรมฝากเงิน</p>	<p>รูปภาพ กิจกรรมการทำธุรกิจ กับสหกรณ์</p>	<p>รูปภาพ กิจกรรมการทางธุรกิจ ของสหกรณ์</p>
----------------------------------	--	---

แบบกรอกข้อมูลและคะแนนสหกรณ์ หมวด 4

หมวดที่ 4 ความมั่นคงและฐานะทางเศรษฐกิจของสหกรณ์ (150 คะแนน)

ให้กรอกคะแนนตามหลักเกณฑ์การคัดเลือกสหกรณ์ดีเด่นแห่งชาติ พร้อมทั้งกรอกข้อความ/ข้อมูลของสหกรณ์ในช่องว่างที่กำหนด และแนบเอกสารประกอบการพิจารณา (พิมพ์เอกสารจากโปรแกรมคำนวณประกอบด้วย)

4.1 เสถียรภาพทางการเงินของสหกรณ์ 3 ปีบัญชีย้อนหลัง (คะแนนเต็ม 70 คะแนน)

คำอธิบาย ใช้ผลการจัดระดับเสถียรภาพทางการเงินของสหกรณ์ (เกณฑ์การจัดระดับความเข้มแข็งสหกรณ์) จากกรมตรวจบัญชีสหกรณ์ 3 ปีบัญชีย้อนหลัง โดยให้คะแนนเป็นรายปี แล้วนำคะแนนที่ได้ในแต่ละปี ทั้ง 3 ปี มารวมกันเป็นผลรวมคะแนน

กรณีมีผลดำเนินงานตามเกณฑ์ในระดับมั่นคงดีมากต่อเนื่อง 3 ปี ได้คะแนนเพิ่ม 1 คะแนน

ผลการดำเนินงาน	คะแนนเต็ม	ปีบัญชี	ปีบัญชี	ปีบัญชี	กรอก คะแนน ที่ได้
ระดับอื่น ๆ (มั่นคงต่ำกว่ามาตรฐาน , มั่นคงที่ต้องปรับปรุง/แก้ไข)	0				
ระดับมั่นคงตามมาตรฐาน (Standard)	15				
ระดับมั่นคงดี (Good)	19				
ระดับมั่นคงดีมาก (Very Good)	23	23	23	23	69
ระดับมั่นคงดีมาก (Very Good) ต่อเนื่อง 3 ปี ได้คะแนนเพิ่ม 1 คะแนน					1
รวมคะแนนที่ได้					70

4.2 อัตราส่วนทุนสำรองต่อสินทรัพย์ 3 ปีบัญชีย้อนหลัง (คะแนนเต็ม 15 คะแนน)

คำอธิบาย ใช้ข้อมูล 3 ปีบัญชีย้อนหลัง โดยให้คะแนนเป็นรายปี นำผลจากการคำนวณที่ได้ตามสูตรที่กำหนดให้ของแต่ละปีบัญชีมาเปรียบเทียบกับตารางเปรียบเทียบระดับมาตรฐานแล้วนำคะแนนที่ได้ในแต่ละปี ทั้ง 3 ปี มารวมกันเป็นผลรวมคะแนน

กรณีมีผลดำเนินงานตามเกณฑ์ในระดับสูงต่อเนื่อง 3 ปี ได้คะแนนเพิ่ม 3 คะแนน

สูตรในการคำนวณ อัตราส่วนทุนสำรองต่อสินทรัพย์ (กรมตรวจบัญชีสหกรณ์)

4.2 อัตราส่วนทุนสำรองต่อสินทรัพย์ (เท่า) <u>ทุนสำรอง</u> สินทรัพย์ทั้งสิ้น	<p>(1) ทุนสำรอง ส่วนทุนของสหกรณ์ที่ได้จากการจัดสรรกำไรสุทธิประจำปีของสหกรณ์ที่สหกรณ์จัดสรรไว้ตามข้อบังคับ รวมทั้งเงินที่ได้จากการอุดหนุนหรือทรัพย์สินที่สหกรณ์ได้รับบริจาค โดยเก็บข้อมูลจากงบแสดงฐานะการเงิน รายการทุนสำรอง</p> <p>(2) สินทรัพย์ทั้งสิ้น มูลค่ารวมของสินทรัพย์หมุนเวียนและสินทรัพย์ไม่หมุนเวียนของสหกรณ์ โดยเก็บข้อมูลจากงบแสดงฐานะการเงิน รายการยอดรวมสินทรัพย์</p>
---	--

ตารางเปรียบเทียบระดับมาตรฐาน (กรมตรวจบัญชีสหกรณ์)

ประเภทสหกรณ์	ระดับมาตรฐาน		
	สูง	ปานกลาง	ต่ำ
การเกษตร	มากกว่า 0.20	0.10 - 0.20	น้อยกว่า 0.10
ประมง	มากกว่า 0.25	0.15 - 0.25	น้อยกว่า 0.15
นิคม	มากกว่า 0.25	0.15 - 0.25	น้อยกว่า 0.15
ร้านค้า	มากกว่า 0.25	0.15 - 0.25	น้อยกว่า 0.15
บริการ	มากกว่า 0.25	0.15 - 0.25	น้อยกว่า 0.15
ออมทรัพย์	มากกว่า 0.10	0.04 - 0.10	น้อยกว่า 0.04
เครดิตยูเนียน	มากกว่า 0.11	0.05 - 0.11	น้อยกว่า 0.05

หมายเหตุ สหกรณ์โคนม/สหกรณ์ผู้ใช้น้ำ/สหกรณ์ผู้ผลิตยางพารา/สหกรณ์ในโครงการพระราชดำริหรือพื้นที่โครงการหลวง ให้อยู่ในสหกรณ์ประเภทการเกษตร

ผลการดำเนินงาน	คะแนนเต็ม	ปีบัญชี	ปีบัญชี	ปีบัญชี	กรอก คะแนน ที่ได้
ระดับต่ำ	2				
ระดับปานกลาง	3	3			3
ระดับสูง	4		4	4	8
ระดับสูงต่อเนื่อง 3 ปี ได้คะแนนเพิ่ม 3 คะแนน					
รวมคะแนนที่ได้					11

4.3 อัตราการจัดสรรกำไรสุทธิประจำปีเป็นทุนสำรอง 3 ปีบัญชีย้อนหลัง (คะแนนเต็ม 20 คะแนน)
คำอธิบาย ใช้ข้อมูล 3 ปีบัญชีย้อนหลัง โดยให้คะแนนเป็นรายปี นำผลจากการคำนวณที่ได้ตามสูตรที่กำหนด
 แล้วนำคะแนนที่ได้ในแต่ละปี ทั้ง 3 ปี มารวมกันเป็นผลรวมคะแนน

กรณีมีผลดำเนินงานตามเกณฑ์มากกว่าร้อยละ 20 ต่อเนื่อง 3 ปี ให้ได้คะแนนเพิ่ม 2 คะแนน

สูตรในการคำนวณ อัตราการจัดสรรกำไรสุทธิประจำปีเป็นทุนสำรอง (%)

<p>4.3 อัตราการจัดสรรกำไรสุทธิประจำปีเป็นทุนสำรอง (ร้อยละ)</p> $\frac{\text{จำนวนเงินที่จัดสรรไปเป็นทุนสำรอง}}{\text{กำไรสุทธิประจำปี}} \times 100$	<p>(1) <u>จำนวนเงินที่จัดสรรไปเป็นทุนสำรอง</u> จำนวนเงินที่สหกรณ์จัดสรรกำไรสุทธิประจำปีของสหกรณ์ ตามข้อบังคับของสหกรณ์ ในปีปัจจุบัน โดยเก็บข้อมูลจากการอนุมัติของที่ประชุมใหญ่จัดสรรกำไรสุทธิประจำปีปัจจุบันเป็นทุนสำรอง</p> <p>(2) <u>กำไรสุทธิประจำปีของสหกรณ์ปีปัจจุบัน</u> ผลรวมของสหกรณ์ที่มีผลการดำเนินงานในรอบปีทางบัญชีที่คำนวณได้จากการนำรายได้เปรียบเทียบกับค่าใช้จ่ายของสหกรณ์ ซึ่งปรากฏผลมีรายได้สูงกว่าค่าใช้จ่าย โดยเก็บข้อมูลจากงบกำไรขาดทุน รายการกำไร (ขาดทุน) สุทธิ</p>
---	---

ผลการดำเนินงาน	คะแนนเต็ม	ปีบัญชี	ปีบัญชี	ปีบัญชี	กรอก คะแนน ที่ได้
ระหว่างร้อยละ 10.00 ถึง 15.00	4	4			4
ระหว่างร้อยละ 15.01 ถึง 20.00	5		5		5
มากกว่าร้อยละ 20.00	6			6	6
มากกว่าร้อยละ 20.00 ต่อเนื่อง 3 ปี ได้คะแนนเพิ่ม 2 คะแนน					
รวมคะแนนที่ได้					15

4.4 อัตราการจัดสรรกำไรสุทธิประจำปีเป็นทุนสะสมอื่น 3 ปีบัญชีย้อนหลัง (คะแนนเต็ม 20 คะแนน)
คำอธิบาย ใช้ข้อมูล 3 ปีบัญชีย้อนหลัง โดยให้คะแนนเป็นรายปี นำผลจากการคำนวณที่ได้ตามสูตรที่กำหนด
 แล้วนำคะแนนที่ได้ในแต่ละปี ทั้ง 3 ปี มารวมกันเป็นผลรวมคะแนน

กรณีมีผลดำเนินงานตามเกณฑ์มากกว่าร้อยละ 15.00 ต่อเนื่อง 3 ปี ให้ได้คะแนนเพิ่ม 2 คะแนน

สูตรในการคำนวณ อัตราการจัดสรรกำไรสุทธิประจำปีเป็นทุนสะสมอื่น (%)

<p>4.4 อัตราการจัดสรรกำไรสุทธิประจำปีเป็นทุนสะสมอื่น (ร้อยละ)</p> $\frac{\text{จำนวนเงินที่จัดสรรไปเป็นทุนสะสมอื่น}}{\text{กำไรสุทธิประจำปี}} \times 100$	<p>(1) <u>จำนวนเงินที่จัดสรรไปเป็นทุนสะสมอื่น</u> ทุนสะสมที่จัดสรรจากกำไรสุทธิประจำปี ตามข้อบังคับ ระเบียบและอื่น ๆ ได้แก่ ทุนสาธารณประโยชน์ ทุนเพื่อขยายงาน ทุนศึกษาอบรมทางสหกรณ์ ทุนเพื่อให้การสงเคราะห์ ทุนเพื่อส่งเสริมสวัสดิการ ฯลฯ โดยเก็บข้อมูลจากการอนุมัติของที่ประชุมใหญ่จัดสรรกำไรสุทธิประจำปีปัจจุบันเป็นทุนสะสมอื่นตามข้อบังคับของสหกรณ์</p> <p>(2) <u>กำไรสุทธิประจำปีของสหกรณ์ปีปัจจุบัน</u> ผลรวมของสหกรณ์ที่มีผลการดำเนินงานในรอบปีทางบัญชีที่คำนวณได้จากการนำรายได้เปรียบเทียบกับค่าใช้จ่ายของสหกรณ์ ซึ่งปรากฏผลมีรายได้สูงกว่าค่าใช้จ่าย โดยเก็บข้อมูลจากงบกำไรขาดทุน ใช้ข้อมูลจากงบกำไรขาดทุน</p>
---	---

ผลการดำเนินงาน	คะแนนเต็ม	ปีบัญชี	ปีบัญชี	ปีบัญชี	กรอกคะแนนที่ได้
น้อยกว่าร้อยละ 5.00	3				
ระหว่างร้อยละ 5.00 – 10.00	4			4	4
ระหว่างร้อยละ 10.01 – 15.00	5		5		5
มากกว่าร้อยละ 15.00	6	6			6
มากกว่าร้อยละ 15.00 ต่อเนื่อง 3 ปี ได้คะแนนเพิ่ม 2 คะแนน					
รวมคะแนนที่ได้					15

4.5 อัตราทุนภายในต่อสินทรัพย์ 3 ปีบัญชีย้อนหลัง (คะแนนเต็ม 25 คะแนน)

คำอธิบาย ใช้ข้อมูล 3 ปีบัญชีย้อนหลัง โดยให้คะแนนเป็นรายปี นำผลจากการคำนวณที่ได้ตามสูตรที่กำหนด แล้วนำคะแนนที่ได้ในแต่ละปี ทั้ง 3 ปี มารวมกันเป็นผลรวมคะแนน

กรณีมีผลดำเนินงานตามเกณฑ์มากกว่าร้อยละ 80.00 ต่อเนื่อง 3 ปี ให้ได้คะแนนเพิ่ม 1 คะแนน

สูตรในการคำนวณ อัตราทุนภายในต่อสินทรัพย์ (%)

<p>4.5 อัตราทุนภายในต่อสินทรัพย์ (ร้อยละ)</p> $\frac{\text{ทุนภายใน}}{\text{สินทรัพย์ทั้งสิ้น}} \times 100$	<p>(1) ทุนภายใน หมายถึง เงินทุนที่ได้จากมวลสมาชิกของ สหกรณ์ออมทรัพย์ในรูปของทุนเรือนหุ้น เงินรับฝาก ประเภทต่าง ๆ ทุนสำรอง และเงินสะสมอื่น โดยเก็บ ข้อมูลจากงบแสดงฐานะการเงิน</p> <p>(2) สินทรัพย์ทั้งสิ้น มูลค่ารวมของสินทรัพย์หมุนเวียนและ สินทรัพย์ไม่หมุนเวียนของสหกรณ์ โดยเก็บข้อมูลจาก งบแสดงฐานะการเงิน รายการยอดรวมสินทรัพย์</p>
--	---

ผลการดำเนินงาน	คะแนน เต็ม	ปีบัญชี	ปีบัญชี	ปีบัญชี	กรอก คะแนน ที่ได้
น้อยกว่าร้อยละ 60.00	5				
ระหว่างร้อยละ 60.00 - 70.00	6				
ระหว่างร้อยละ 70.01 - 80.00	7				
มากกว่าร้อยละ 80.00	8	8	8	8	24
มากกว่าร้อยละ 80.00 ต่อเนื่อง 3 ปี ได้คะแนนเพิ่ม 1 คะแนน					1
รวมคะแนนที่ได้					25

ตัวอย่างรูปแบบการนำเสนอ (PowerPoint)

สหกรณ์.....								
หมวดที่ 4 ความมั่นคงและฐานะทางเศรษฐกิจของสหกรณ์ (คะแนนเต็ม 150 คะแนน)								
ในช่วง 3 ปีบัญชีย้อนหลัง สหกรณ์มีฐานะทางการเงินที่แสดงถึงความมั่นคงและฐานะทางเศรษฐกิจของสหกรณ์ ซึ่งประเมินได้จากอัตราส่วนทางการเงินที่สำคัญ ๆ ดังนี้								
เกณฑ์การประเมิน	ปีบัญชี.....		ปีบัญชี.....		ปีบัญชี.....		คะแนน	คะแนน
	ผลที่ได้	คะแนน	ผลที่ได้	คะแนน	ผลที่ได้	คะแนน	พิเศษ	รวม
4.1 เสถียรภาพทางการเงินของสหกรณ์ (ระดับ)								
4.2 อัตราส่วนทุนสำรองต่อสินทรัพย์ (เท่า)								
4.3 อัตราการจัดสรรกำไรสุทธิประจำปีเป็นทุนสำรอง (ร้อยละ)								
4.4 อัตราการจัดสรรกำไรสุทธิประจำปีเป็นทุนสะสมอื่น (ร้อยละ)								
4.5 อัตราส่วนทุนภายในต่อสินทรัพย์ (ร้อยละ)								
รวมคะแนนที่ได้								

รูปภาพ
กิจกรรมทางธุรกิจ
ของสหกรณ์

รูปภาพ
กิจกรรมทางธุรกิจ
ของสหกรณ์

รูปภาพ
กิจกรรมทางธุรกิจ
ของสหกรณ์

รูปภาพ
กิจกรรมทางธุรกิจ
ของสหกรณ์

รูปภาพ
กิจกรรมทางธุรกิจ
ของสหกรณ์

รูปภาพ
กิจกรรมทางธุรกิจ
ของสหกรณ์

แบบกรอกข้อมูลและคะแนนสหกรณ์ หมวด 5

หมวดที่ 5 การทำกิจกรรมด้านสาธารณประโยชน์ และการอนุรักษ์ทรัพยากรธรรมชาติและสิ่งแวดล้อม
(150 คะแนน)

คำอธิบาย ให้ทำเครื่องหมาย ✓ ในข้อที่สหกรณ์ดำเนินการ กรอกข้อมูล และให้กรอกคะแนนตามหลักเกณฑ์ การคัดเลือกสหกรณ์ดีเด่นแห่งชาติ โดย

หากทำกิจกรรมในด้านนั้น ๆ ครบทั้ง 3 ปีบัญชี จะได้คะแนน 25 คะแนน ในด้านนั้น

หากทำกิจกรรมในด้านนั้น ๆ 2 ปีบัญชี จะได้คะแนน 20 คะแนน ในด้านนั้น

หากทำกิจกรรมในด้านนั้น ๆ 1 ปีบัญชี จะได้คะแนน 15 คะแนน ในด้านนั้น

ผลการดำเนินงาน	คะแนน เต็ม	ปีบัญชี	ปีบัญชี	ปีบัญชี	กรอก คะแนน ที่ได้
(1) จำนวนด้านที่ทำกิจกรรม สาธารณประโยชน์	75				60
- ด้านศาสนา/ด้านคุณธรรม/ด้านจริยธรรม /วัฒนธรรม/การแสดงถึงความจงรักภักดี	25	✓	✓	✓	25
- ด้านการศึกษา/กีฬา	25	-	✓	✓	20
- ด้านการสาธารณสุข/การช่วยเหลือ/ ป้องกัน/บรรเทาภัยธรรมชาติ	25	-	-	✓	15
(2) จำนวนด้านที่ทำกิจกรรมอนุรักษ์ ทรัพยากรธรรมชาติและสิ่งแวดล้อม	75				75
- ด้านการรักษาสภาพแวดล้อมแหล่งน้ำ และชุมชน	25	✓	✓	✓	25
- ด้านการบำบัดและฟื้นฟู ทรัพยากรธรรมชาติและสิ่งแวดล้อม	25	✓	✓	✓	25
- ด้านการประหยัด นำกลับมาใช้ซ้ำ ลดใช้สารเคมี และอื่น ๆ	25	✓	✓	✓	25
คะแนนรวม	150				135

ให้ระบุนรายละเอียดการทำกิจกรรม

กิจกรรมด้าน.....ได้แก่

.....

.....

.....

.....

กิจกรรมด้าน.....ได้แก่

.....

.....

.....

.....

กิจกรรมด้าน.....ได้แก่

.....

.....

.....

.....

กิจกรรมด้าน.....ได้แก่

.....

.....

.....

.....

กิจกรรมด้าน.....ได้แก่

.....

.....

.....

.....

กิจกรรมด้าน.....ได้แก่

.....

.....

.....

.....

ตัวอย่างการทำกิจกรรมด้านสาธารณประโยชน์ และการอนุรักษ์ทรัพยากรธรรมชาติและสิ่งแวดล้อม

(1) จำนวนด้านที่ทำกิจกรรมสาธารณประโยชน์	
ด้านศาสนา/ด้านคุณธรรม/ ด้านจริยธรรม/วัฒนธรรม/ การแสดงถึงความจงรักภักดี	<p>กิจกรรมที่ใช้เงินและไม่ใช้เงิน เกี่ยวกับ</p> <p>1) กิจกรรมด้านการศึกษาและวัฒนธรรม งานทำบุญทางพุทธศาสนา ร่วมทอดกฐินสามัคคี และแสดงมุทิตาจิต การส่งเสริมพระพุทธศาสนา เพื่อพัฒนาจิตให้เกิดปัญญาและสันติสุข การสร้างพระพุทธรูป เนื่องในเทศกาล สงกรานต์ การทำบุญตักบาตรประจำเดือน ฯลฯ</p> <p>2) กิจกรรมด้านคุณธรรมและจริยธรรม การส่งเสริมและพัฒนาจิตปัญญา การฝึกฝน อบรมการมีส่วนร่วมและส่งเสริมงานจริยธรรม ร่วมประกวดบุคคล ดีเด่นด้านจริยธรรม ส่งเสริมกิจกรรมปฏิบัติธรรมในวันพระ กิจกรรมสื่อสาร และเผยแพร่ประชาสัมพันธ์ด้านคุณธรรมและจริยธรรม กิจกรรมถามตอบ ทางเสียงตามสาย เรื่อง นโยบายด้านคุณธรรมและจริยธรรม ฯลฯ</p> <p>3) การถวายเป็นความจงรักภักดี กิจกรรมถวายพานพุ่ม เข้าร่วมปฏิญาณตนเพื่อชาติ ศาสนา พระมหากษัตริย์ การถวายสัตย์ปฏิญาณแสดงความจงรักภักดี กิจกรรมทำความดีเพื่อถวายในหลวง กิจกรรมบริจาคโลหิตเพื่อเป็น พระราชกุศล เข้าร่วมกิจกรรมรวมพลังแห่งความภักดี การปลูกต้นไม้ ลดโลกร้อนเฉลิมพระเกียรติ กิจกรรม 5 ส ทำความสะอาดสถานที่ การเข้าร่วมกิจกรรมจิตอาสา ฯลฯ</p>
ด้านการศึกษา/กีฬา	<p>กิจกรรมที่ใช้เงินและไม่ใช้เงินเกี่ยวกับการมอบทุนการศึกษา อุปกรณ์การเรียน การสอน อุปกรณ์กีฬา เลี้ยงอาหารกลางวันเด็กในโรงเรียน กิจกรรมนำความรู้ สู่ชุมชน กิจกรรมพัฒนาโรงเรียน ร่วมบริจาคสิ่งของและหนังสือเรียน ใหนักอง ๑ ที่ขาดแคลน บนดอยสูง ร่วมแข่งขันกีฬาชุมชน กีฬาระหว่างสหกรณ์ ฯลฯ</p>
ด้านการสาธารณสุข/ การช่วยเหลือ/ป้องกัน/ บรรเทาภัยธรรมชาติ	<p>กิจกรรมที่ใช้เงินและไม่ใช้เงิน เกี่ยวกับเกี่ยวกับบริจาคเงินเพื่อซื้ออุปกรณ์เครื่องมือ การแพทย์ สร้างอาคารโรงพยาบาล ช่วยกาชาด การบริจาคโลหิต กิจกรรม การให้ความช่วยเหลือชุมชนเกี่ยวกับน้ำท่วม ภัยแล้ง หรืออุบัติเหตุต่าง ๆ กิจกรรมการบริจาคสิ่งของเพื่อให้ความช่วยเหลือชุมชน ฯลฯ</p>

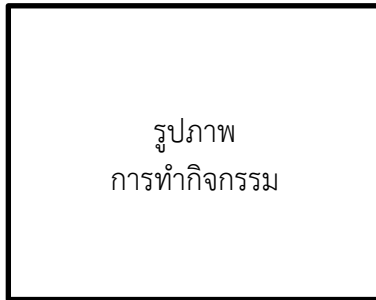
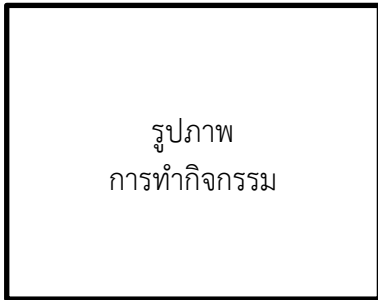
(2) จำนวนด้านที่ทำกิจกรรมอนุรักษ์ทรัพยากรธรรมชาติและสิ่งแวดล้อม	
ด้านการรักษาสภาพแวดล้อม แหล่งน้ำและชุมชน	กิจกรรมที่ใช้เงินและไม่ใช้เงิน เช่น เกี่ยวกับขุดลอกคูคลอง แหล่งน้ำธรรมชาติ สร้างฝายชะลอน้ำ ทำความสะอาดในแหล่งชุมชน ริมถนน วัด โรงเรียน ฯลฯ
ด้านการบำบัดและฟื้นฟูทรัพยากรธรรมชาติและสิ่งแวดล้อม	กิจกรรมที่ใช้เงินและไม่ใช้เงิน เช่น เกี่ยวกับบำบัดน้ำเสียจากบ้านเรือนหรือโรงงาน การบำบัดน้ำเสียในแหล่งน้ำสาธารณะ การปลูกป่าชายเลน ปลูกป่าทดแทน ปลูกไม้ยืนต้น ฯลฯ
ด้านการประหยัดน้ำกลับมาใช้ซ้ำ ลดใช้สารเคมี และอื่น ๆ	<p>กิจกรรมที่ใช้เงินและไม่ใช้เงิน เช่น เกี่ยวกับการประหยัดไฟฟ้า น้ำประปา น้ำมันเชื้อเพลิง การใช้กระดาษสองหน้า ลดการใช้ถุงพลาสติก การคัดแยกขยะ การใช้ปุ๋ยชีวภาพ ใช้สารสกัดธรรมชาติแทนยาฆ่าแมลง การเดินรณรงค์ให้ตระหนักถึงความสำคัญในด้านต่าง ๆ</p> <p>กิจกรรมที่ใช้เงินและไม่ใช้เงิน เกี่ยวกับ BCG Economy หรือ เศรษฐกิจชีวภาพ เศรษฐกิจหมุนเวียน และเศรษฐกิจสีเขียว (Bio-Circular-Green Economy) ส่งเสริมการใช้ซ้ำ (Reuse, Refurbish, Sharing) การให้ความสำคัญกับการจัดการของเสียจากการผลิตและบริโภค ด้วยการนำวัสดุที่ผ่านการผลิตและบริโภคแล้วเข้าสู่กระบวนการแปรสภาพเพื่อกลับมาใช้ใหม่ (Recycle, Upcycle) ซึ่งต่างจากระบบเศรษฐกิจแบบดั้งเดิม ที่เน้นการใช้ทรัพยากร การผลิต และการสร้างของเสีย (Linear Economy) ฯลฯ</p>

ตัวอย่างรูปแบบการนำเสนอ (PowerPoint)

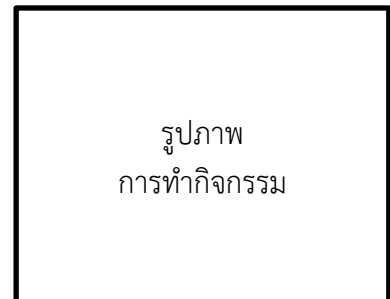
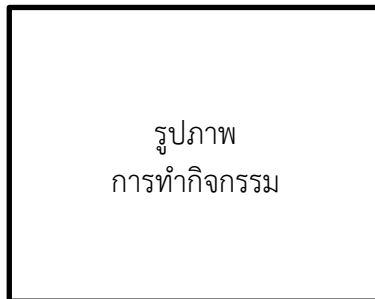
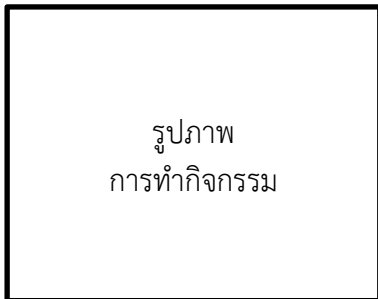
สทกรณี.....		
หมวดที่ 5 การทำกิจกรรมด้านสาธารณสุขประโยชน์ และการอนุรักษ์ทรัพยากรธรรมชาติและสิ่งแวดล้อม (150 คะแนน)		
การทำกิจกรรมสาธารณสุขประโยชน์ ด้านศาสนา/ด้านคุณธรรม/ด้านจริยธรรม/วัฒนธรรม/การแสดงถึงความจงรักภักดี		
รูปภาพ การทำกิจกรรม	รูปภาพ การทำกิจกรรม	รูปภาพ การทำกิจกรรม
การทำกิจกรรมสาธารณสุขประโยชน์ ด้านการศึกษา/กีฬา		
รูปภาพ การทำกิจกรรม	รูปภาพ การทำกิจกรรม	รูปภาพ การทำกิจกรรม
การทำกิจกรรมสาธารณสุขประโยชน์ ด้านการสาธารณสุข/การช่วยเหลือ/ป้องกัน/บรรเทาภัยธรรมชาติ		
รูปภาพ การทำกิจกรรม	รูปภาพ การทำกิจกรรม	รูปภาพ การทำกิจกรรม

สหกรณ์.....

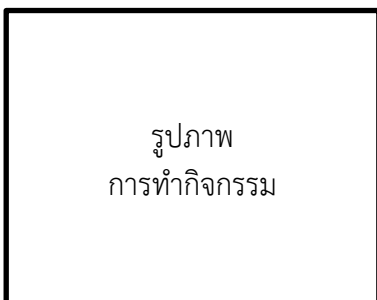
การทำกิจกรรมด้านการอนุรักษ์ทรัพยากรธรรมชาติและสิ่งแวดล้อม การรักษาสภาพแวดล้อมแหล่งน้ำและชุมชน



การทำกิจกรรมด้านการอนุรักษ์ทรัพยากรธรรมชาติและสิ่งแวดล้อม การบำบัดและฟื้นฟู ทรัพยากรธรรมชาติและสิ่งแวดล้อม



การทำกิจกรรมด้านการอนุรักษ์ทรัพยากรธรรมชาติและสิ่งแวดล้อม การประหยัด นำกลับมาใช้ซ้ำ ลดใช้สารเคมี และอื่น ๆ



**กรอบหลักเกณฑ์และวิธีการคัดเลือกกลุ่มเกษตรกรดีเด่นแห่งชาติ
กำหนดคะแนนเต็มไว้ 1,000 คะแนน แบ่งออกเป็น 5 หมวด ดังนี้**

หมวด	การประเมิน	คะแนน
หมวดที่ 1	ความคิดริเริ่ม	100
หมวดที่ 2	ความสามารถในการบริหารและการจัดการกลุ่มเกษตรกร	350
หมวดที่ 3	บทบาทและการมีส่วนร่วมของสมาชิกต่อกลุ่มเกษตรกร	250
หมวดที่ 4	ความมั่นคงและฐานะทางเศรษฐกิจของกลุ่มเกษตรกร	150
หมวดที่ 5	การทำกิจกรรมด้านสาธารณประโยชน์และการอนุรักษ์ ทรัพยากรธรรมชาติและสิ่งแวดล้อม	150
	คะแนนรวม	1,000

เงื่อนไข

1. คะแนนรวมทั้ง 5 หมวด จะต้องไม่น้อยกว่าร้อยละ 80 และคะแนนแต่ละหมวดจะต้องไม่น้อยกว่าร้อยละ 60
2. กรณีกลุ่มเกษตรกรที่ผ่านการคัดเลือกเป็นกลุ่มเกษตรกรดีเด่นแห่งชาติ และได้รับพระราชทานโล่รางวัลดีเด่นแห่งชาติแล้ว ภายหลังจากกรมส่งเสริมสหกรณ์ตรวจพบว่ามีข้อบกพร่อง หรือ ตรวจพบการทุจริตให้กรมส่งเสริมสหกรณ์มีสิทธิ์ประกาศเพิกถอน หรือ ยกเลิกการให้รางวัลกลุ่มเกษตรกรดีเด่นแห่งชาติ
3. เกณฑ์การประเมินให้ถือใช้ตั้งแต่ปีงบประมาณ พ.ศ. 2566 เป็นต้นไป

คุณสมบัติของกลุ่มเกษตรกร

ตรวจสอบคุณสมบัติของกลุ่มเกษตรกรที่แจ้งความประสงค์เข้ารับการคัดเลือกกลุ่มเกษตรกรดีเด่นแห่งชาติว่ามีคุณสมบัติถูกต้องตามที่กำหนดหรือไม่ หากถูกต้องจึงเข้าสู่การพิจารณาคัดเลือกต่อไป โดยคุณสมบัติของกลุ่มเกษตรกรที่มีสิทธิ์เข้ารับการคัดเลือก มีดังนี้

1. เป็นกลุ่มเกษตรกรที่ดำเนินงานมาแล้วไม่น้อยกว่า 5 ปี
2. ต้องมีข้อมูลย้อนหลัง (งบการเงิน) เพื่อการตรวจสอบไม่น้อยกว่า 3 ปี
3. เป็นกลุ่มเกษตรกรที่ผ่านเกณฑ์การประเมินความเข้มแข็งกลุ่มเกษตรกรในระดับชั้น 1 และ 2 ของกรมส่งเสริมสหกรณ์ในปีล่าสุดก่อนเข้ารับการคัดเลือก
4. ถ้าเป็นกลุ่มเกษตรกรที่เคยได้รับพระราชทานโล่รางวัลดีเด่นแห่งชาติมาแล้ว จะต้องไม่น้อยกว่า 5 ปี นับจากปีที่ได้รับรางวัล จึงมีสิทธิ์เข้ารับการคัดเลือก
5. ในปีล่าสุดก่อนเข้ารับการคัดเลือกกลุ่มเกษตรกรต้องไม่มีข้อบกพร่อง และไม่มีข้อสังเกตของผู้สอบ บัญชีที่เป็นสาระสำคัญ หากมีต้องแก้ไขแล้วเสร็จ
6. กลุ่มเกษตรกรทุกประเภทที่ส่งผลงานเข้ารับการคัดเลือก ต้องปฏิบัติตามกฎหมายว่าด้วยการสหกรณ์ ข้อบังคับกลุ่มเกษตรกร และไม่ฝ่าฝืนกฎหมายอื่น

กลุ่มเกษตรกรที่จะคัดเลือกเข้าประกวด มี 3 ประเภทเกษตรกร คือ

1. ประเภทกลุ่มเกษตรกรทำนา
2. ประเภทกลุ่มเกษตรกรทำสวน
3. ประเภทกลุ่มเกษตรกรทำไร่

ในส่วนของแต่ละประเภทกลุ่มเกษตรกรเลี้ยงสัตว์ ให้ปฏิบัติตามหลักเกณฑ์การคัดเลือกกลุ่มเกษตรกรเลี้ยงสัตว์ของกรมปศุสัตว์ และประเภทกลุ่มเกษตรกรทำประมงหรือเพาะเลี้ยงสัตว์น้ำ ให้ปฏิบัติตามหลักเกณฑ์ การคัดเลือกกลุ่มเกษตรกรทำประมงหรือกลุ่มเกษตรกรเพาะเลี้ยงสัตว์น้ำของกรมประมง โดยส่งเข้ารับการคัดเลือกประกวดผ่านกรมปศุสัตว์และกรมประมงตามลำดับ

แบบแสดงความจำนงเพื่อเข้ารับคัดเลือกเป็น
กลุ่มเกษตรกรดีเด่นแห่งชาติ ประจำปี

ข้าพเจ้า (นาย/นาง/นางสาว)

ตำแหน่ง

(ทำเครื่องหมาย ✓ ลงในวงเล็บหน้าข้อที่รับผิดชอบพร้อมระบุชื่อ)

() กลุ่มเกษตรกร (ระบุชื่อ)

มีความประสงค์จะเข้ารับคัดเลือก

() กลุ่มเกษตรกรที่มีผลงานดีเด่นระดับชาติในประเภทการคัดเลือก

() กลุ่มเกษตรกรทำนา

() กลุ่มเกษตรกรทำสวน

() กลุ่มเกษตรกรทำไร่

ทั้งนี้ ได้รับทราบและเข้าใจหลักเกณฑ์ วิธีปฏิบัติการคัดเลือกโดยตลอดและพร้อมที่จะปฏิบัติตามทุกประการ

(ลงชื่อ)

(.....)

ตำแหน่ง

แบบ 1

แบบกรอกข้อมูลกลุ่มเกษตรกรที่เข้ารับการคัดเลือกเป็นกลุ่มเกษตรกรที่มีผลงานดีเด่นแห่งชาติ
ประจำปี 2566/2567

ชื่อกลุ่ม.....

กลุ่มเกษตรกรที่มีความประสงค์จะเข้ารับการคัดเลือกเป็นกลุ่มเกษตรกรที่มีผลงานดีเด่นแห่งชาติ
กรอกข้อมูล ในแบบนี้ ซึ่งมี 2 ส่วน คือ

ส่วนที่ 1 ข้อมูลทั่วไป

ส่วนที่ 2 ข้อมูลการดำเนินงานของกลุ่มเกษตรกร

ส่วนที่ 1 ข้อมูลทั่วไป

1. ชื่อกลุ่มเกษตรกร.....ประเภทกลุ่มเกษตรกร.....
 2. จดทะเบียนเมื่อวันที่.....เดือน.....พ.ศ.....เลขทะเบียนที่
จำนวนสมาชิกแรกตั้ง.....คน จำนวนเงินทุนแรกตั้ง.....บาท
 3. ที่ตั้งสำนักงานเลขที่.....หมู่ที่.....ถนน.....ตำบล.....
อำเภอ.....จังหวัด.....รหัสไปรษณีย์.....
โทรศัพท์.....โทรสาร.....เว็บไซต์.....
อีเมล.....
 4. ชื่อประธานกลุ่มเกษตรกรปัจจุบัน ชื่อ.....โทรศัพท์ที่ติดต่อได้.....
 5. รางวัลที่เคยได้รับ
(ระบุ).....
.....
.....
 6. คุณสมบัติของกลุ่มเกษตรกร
 - (6.1) ผลการดำเนินงาน
(.....) มีผลการดำเนินงานน้อยกว่า 5 ปี (.....) มีผลการดำเนินงานไม่น้อยกว่า 5 ปี
 - (6.2) ข้อมูลย้อนหลัง (งบการเงิน) ไม่น้อยกว่า 3 ปี
(.....) มีข้อมูล (.....) ไม่มีข้อมูล
 - (6.3) ในรอบ 5 ปีย้อนหลัง กลุ่มเกษตรกรได้รับพระราชทานโล่รางวัลกลุ่มเกษตรกรดีเด่นแห่งชาติ
(.....) ไม่ได้รับ (.....) ได้รับในปี พ.ศ.
 - (6.4) ผ่านระดับได้มาตรฐานกลุ่มเกษตรกรของกรมส่งเสริมสหกรณ์ครั้งล่าสุด ในปี พ.ศ.
 - (6.5) ผ่านเกณฑ์การประเมินความเข้มแข็งกลุ่มเกษตรกรในระดับชั้น 1 และ 2 ของกรมส่งเสริมสหกรณ์
ในปี พ.ศ.....
 - (6.6) ข้อบกพร่อง และข้อสังเกตของผู้สอบบัญชี
(.....) กลุ่มเกษตรกรไม่มีข้อบกพร่อง (.....) กลุ่มเกษตรกรไม่มีข้อสังเกตของผู้สอบบัญชี
(.....) กลุ่มเกษตรกรมีข้อบกพร่อง (.....) กลุ่มเกษตรกรมีข้อสังเกตของผู้สอบบัญชี
- เกี่ยวกับ.....

คำแนะนำการกรอกข้อมูล

หมวดที่ 1 ความคิดริเริ่ม

ให้นำเสนอโครงการที่กลุ่มเกษตรกรดำเนินการ โดยเป็นโครงการที่สอดคล้องตรงกับการประกอบอาชีพหลักของสมาชิกและตรงกับประเภทของกลุ่มเกษตรกร จำนวน 2 โครงการ/กิจกรรม ให้แนบโครงการฉบับสมบูรณ์ที่มีรายละเอียด หลักการและเหตุผล วัตถุประสงค์ เป้าหมาย จำนวนสมาชิกที่เข้าร่วม ระยะเวลา (อยู่ในช่วง 3 ปีบัญชีย้อนหลัง) งบประมาณ วิธีการดำเนินงาน ผลการดำเนินงานและประโยชน์ที่ได้รับ การคิดคะแนนจะใช้คะแนนเฉลี่ยของสองโครงการ/กิจกรรม หากกลุ่มเกษตรกรเสนอโครงการ/กิจกรรมมากกว่า 2 โครงการ จะใช้ 2 โครงการที่ได้คะแนนสูงที่สุดมาหาค่าเฉลี่ย ให้คะแนนได้ไม่เกิน 100 คะแนน

1.1. ลักษณะของโครงการ

ให้พิจารณาความสอดคล้องกับการประกอบอาชีพของสมาชิก มีการมีส่วนร่วมของสมาชิก ไม่เป็นโครงการด้านสวัสดิการหรือสาธารณประโยชน์ที่ซ้ำซ้อนกับโครงการหรือกิจกรรมในหมวด 5 ควรเป็นโครงการที่สมาชิกได้รับประโยชน์ในวงกว้าง ให้คะแนนได้ไม่เกิน 40 คะแนน

1.2 ความยั่งยืนของโครงการ

เป็นโครงการที่ดำเนินการต่อเนื่องจนจบโครงการแล้ว และได้ดำเนินการขยายผลต่อ หรือหากเป็นโครงการที่เพิ่งจะดำเนินการเสร็จสิ้นในปีล่าสุด ควรมีความเป็นไปได้ หรือมีศักยภาพที่จะดำเนินการต่อเนื่องต่อไปอีก หากเป็นการฝึกอบรม ต้องได้ความรู้ที่เป็นที่ยอมรับของสมาชิกที่นำไปใช้กับการประกอบอาชีพอย่างต่อเนื่องจริงจึงคะแนนเต็ม 10 คะแนน

1.3 จำนวนหน่วยงานที่เกี่ยวข้อง

ให้นับเฉพาะหน่วยงานที่ไม่ใช้กรมส่งเสริมสหกรณ์ โดยอาจเป็นองค์การบริหารส่วนท้องถิ่น สถาบันการเงิน หน่วยงานราชการอื่น ๆ ภาคเอกชน คะแนนเต็ม 20 คะแนน

1.4 ร้อยละของสมาชิกที่ได้รับประโยชน์จากโครงการตามสัดส่วน คะแนนเต็ม 30 คะแนน

วิธีคำนวณ ร้อยละของสมาชิกที่ได้รับประโยชน์จากโครงการ

$$= \frac{\text{จำนวนสมาชิก (ไม่รวมสมาชิกสมทบ) ที่ได้รับประโยชน์จากโครงการ} \times 100}{\text{จำนวนสมาชิก (ไม่รวมสมาชิกสมทบ) ทั้งหมดของกลุ่มเกษตรกร}}$$

หลักเกณฑ์	คะแนนเต็ม	คะแนนที่ได้
หมวดที่ 1 ความคิดริเริ่ม	100	
โครงการที่ 1		
1.1 ลักษณะของโครงการ	40	
○ โครงการที่คิดขึ้นใหม่มาดำเนินการเอง โดยไม่มีกลุ่มเกษตรกร/หน่วยงานอื่นได้คิดค้นดำเนินการมาก่อน	40	
○ โครงการของหน่วยงานอื่นหรือกรมฯ รวมทั้งโครงการ/กิจกรรมที่กลุ่มฯ มีอยู่แล้วได้นำมาพัฒนา/ปรับปรุงให้ดีขึ้น	30	
1.2 ความยั่งยืนของโครงการ	10	
○ มีการดำเนินโครงการ/กิจกรรมอย่างต่อเนื่อง และได้นำไปพัฒนา/ปรับปรุงต่อยอดให้ดีขึ้น	10	
1.3 จำนวนหน่วยงานที่เกี่ยวข้อง	20	
○ เกี่ยวข้อง 1 หน่วยงาน	10	
○ เกี่ยวข้อง 2 หน่วยงานขึ้นไป	20	

หลักเกณฑ์	คะแนนเต็ม	คะแนนที่ได้
1.4 ร้อยละของสมาชิกที่ได้รับประโยชน์จากโครงการตามสัดส่วน	30	
○ มากกว่าร้อยละ 60	30	
○ ระหว่างร้อยละ 50.01 – 60.00	25	
○ ระหว่างร้อยละ 40.01 – 50.00	20	
○ ระหว่างร้อยละ 30.01 – 40.00	15	
○ ระหว่างร้อยละ 20.00 – 30.00	10	
○ น้อยกว่าร้อยละ 20	5	

สรุปผลโครงการ

โครงการที่ 1

หลักการและเหตุผล ความเป็นมาเกี่ยวกับโครงการ จุดเริ่มต้นของปัญหา

.....

วัตถุประสงค์ จุดมุ่งหมายของโครงการ

.....

เป้าหมาย กลุ่มเป้าหมายของโครงการ ระบุจำนวน

.....

วิธีการ วิธีการดำเนินการ

.....

หน่วยงานที่เกี่ยวข้อง จำนวน.....แห่ง ได้แก่

.....

ผลลัพธ์โครงการ

เชิงคุณภาพ บรรยายผลลัพธ์โครงการ

.....

เชิงปริมาณ วัดผลลัพธ์โครงการเปรียบเทียบ เป็นสัดส่วนให้เห็นชัดเจน

.....

ร้อยละของสมาชิกที่ได้รับประโยชน์จากโครงการ ระบุร้อยละให้ชัดเจน ตามตัวอย่าง

จำนวนสมาชิก (ไม่รวมสมาชิกสมทบ) ที่ได้รับประโยชน์จากโครงการ $\times 100$ ตัวอย่าง เช่น $50 \times 100 =$ ร้อยละ 62.50

จำนวนสมาชิก (ไม่รวมสมาชิกสมทบ) ทั้งหมดของกลุ่มเกษตรกร 80

สมาชิกที่ได้รับประโยชน์จากโครงการ ร้อยละ.....

ร้อยละของสมาชิกที่ได้รับประโยชน์จากโครงการ = $\times 100 =$

หลักเกณฑ์	คะแนนเต็ม	คะแนนที่ได้
หมวดที่ 1 ความคิดริเริ่ม	100	
โครงการที่ 2		
2.1 ลักษณะของโครงการ	40	
○ โครงการที่คิดขึ้นใหม่มาดำเนินการเอง โดยไม่มีกลุ่มเกษตรกร/หน่วยงานอื่นได้คิดค้นดำเนินการมาก่อน	40	
○ โครงการของหน่วยงานอื่นหรือกรมฯ รวมทั้งโครงการ/กิจกรรมที่กลุ่มฯ มีอยู่แล้วได้นำมาพัฒนา/ปรับปรุงให้ดีขึ้น	30	
2.2 ความยั่งยืนของโครงการ	10	
○ มีการดำเนินโครงการ/กิจกรรมอย่างต่อเนื่อง และได้นำไปพัฒนา/ปรับปรุงต่อยอดให้ดีขึ้น	10	
2.3 จำนวนหน่วยงานที่เกี่ยวข้อง	20	
○ เกี่ยวข้อง 1 หน่วยงาน	10	
○ เกี่ยวข้อง 2 หน่วยงานขึ้นไป	20	
2.4 ร้อยละของสมาชิกที่ได้รับประโยชน์จากโครงการตามสัดส่วน	30	
○ มากกว่าร้อยละ 60	30	
○ ระหว่างร้อยละ 50.01 – 60.00	25	
○ ระหว่างร้อยละ 40.01 – 50.00	20	
○ ระหว่างร้อยละ 30.01 – 40.00	15	
○ ระหว่างร้อยละ 20.01 – 30.00	10	
○ น้อยกว่าร้อยละ 20	5	

สรุปผลโครงการ

โครงการที่ 2

หลักการและเหตุผล ความเป็นมาเกี่ยวกับโครงการ จุดเริ่มต้นของปัญหา

.....

.....

.....

วัตถุประสงค์ จุดมุ่งหมายของโครงการ

.....

.....

.....

เป้าหมาย กลุ่มเป้าหมายของโครงการ ระบุจำนวน

.....

.....

วิธีการ วิธีการดำเนินการ

.....

.....

.....

หน่วยงานที่เกี่ยวข้อง จำนวน.....แห่ง ได้แก่

.....

.....

ผลลัพธ์โครงการ

เชิงคุณภาพ บรรยายผลลัพธ์โครงการ

.....

.....

.....

เชิงปริมาณ วัดผลลัพธ์โครงการเปรียบเทียบ เป็นสัดส่วนให้เห็นชัดเจน

.....

.....

.....

ร้อยละของสมาชิกที่ได้รับประโยชน์จากโครงการ ระบุร้อยละให้ชัดเจน ตามตัวอย่าง

จำนวนสมาชิก (ไม่รวมสมาชิกสมทบ) ที่ได้รับประโยชน์จากโครงการ $\times 100$ ตัวอย่าง เช่น $50 \times 100 =$ ร้อยละ 62.50

จำนวนสมาชิก (ไม่รวมสมาชิกสมทบ) ทั้งหมดของกลุ่มเกษตรกร 80

สมาชิกที่ได้รับประโยชน์จากโครงการ ร้อยละ.....

ร้อยละของสมาชิกที่ได้รับประโยชน์จากโครงการ = $\times 100 =$

หมวดที่ 2 ความสามารถในการบริหารจัดการกลุ่มเกษตรกร

2.1 ความสามารถในการจัดการธุรกิจ

(1) กิจกรรมการทำธุรกิจ ให้คะแนนจากกิจกรรมการทำธุรกิจของกลุ่มเกษตรกร คิดจากการทำธุรกิจในปีบัญชีล่าสุด ธุรกิจละ 10 คะแนน ตรวจสอบดูให้สอดคล้องกับงบการเงินของกลุ่มเกษตรกรด้วย

กิจกรรมการทำธุรกิจ	คะแนน	คะแนนที่ได้
รวมได้คะแนนกิจกรรมการทำธุรกิจ	50	
○ กิจกรรมการรับฝากเงินจากสมาชิก	10	
○ กิจกรรมการให้เงินกู้แก่สมาชิก	10	
○ กิจกรรมการจัดหาสินค้ามาจำหน่าย	10	
○ กิจกรรมการรวบรวมผลผลิตของสมาชิกกลุ่มเกษตรกร	10	
○ กิจกรรมการให้บริการอื่นๆ แก่สมาชิก	10	

(2) อัตราการเติบโตของปริมาณธุรกิจ (ร้อยละ) ให้คะแนนจากค่าเฉลี่ยการเติบโตของปริมาณธุรกิจตลอดสามปีย้อนหลัง ให้กรอกปริมาณธุรกิจในตารางคำนวณ เพื่อหาค่าเฉลี่ย

วิธีคำนวณ

ขั้นที่ 1 อัตราการเติบโตของปริมาณธุรกิจ = $\frac{\text{ปริมาณธุรกิจรวมปีปัจจุบัน} - \text{ปริมาณธุรกิจรวมปีก่อนหน้า}}{\text{ปริมาณธุรกิจรวมปีก่อนหน้า}} \times 100$

ขั้นที่ 2 นำอัตราการเติบโตของปริมาณธุรกิจสามปีย้อนหลังมาหาร 3 เพื่อหาค่าเฉลี่ย

อัตราการเติบโตของปริมาณธุรกิจเฉลี่ยสามปี (ร้อยละ)	คะแนน	คะแนนที่ได้
○ เพิ่มขึ้นมากกว่าร้อยละ 10	60	
○ เพิ่มขึ้นระหว่างร้อยละ 5.01 - 10	40	
○ เพิ่มขึ้นระหว่างร้อยละ 0.1 - 5	30	
○ ไม่มีการเปลี่ยนแปลง	20	
○ ลดลง	10	

2.2 ความสามารถในการบริหารงาน

(1) ความสามารถในการจัดทำบัญชี

พิจารณาจากความสามารถในการจัดทำบัญชี

ดีมาก กลุ่มเกษตรกรปิดบัญชีและจัดทำงบการเงินประจำปีได้ โดยสมาชิก และ/หรือกรรมการ และ/หรือเจ้าหน้าที่กลุ่มเกษตรกร และ/หรือ จัดจ้างบุคคลภายนอกดำเนินการให้

ดี ลงบัญชีแยกประเภทและงบทดลองได้เองหรือโดยได้รับคำแนะนำจากเจ้าหน้าที่ทางราชการ

พอใช้ บันทึกรายการในสมุดรายการขั้นต้นได้เองหรือโดยได้รับคำแนะนำจากเจ้าหน้าที่ทางราชการ

ควรปรับปรุง รวบรวมเอกสารหลักฐานและให้เจ้าหน้าที่ทางราชการช่วยดำเนินการต่อ

ความสามารถในการจัดทำบัญชี	คะแนน	คะแนนที่ได้
○ ดีมาก ปิดบัญชีและจัดทำงบการเงินประจำปีได้ (โดยสมาชิก/กรรมการ/เจ้าหน้าที่กลุ่มเกษตรกร /จัดจ้างบุคคลภายนอก)	50	
○ ดี ลงบัญชีแยกประเภทและจัดทำงบทดลองได้	40	
○ พอใช้ บันทึกรายการในสมุดรายการขั้นต้นได้	30	
○ ควรปรับปรุง รวบรวมเอกสารหลักฐานและให้เจ้าหน้าที่ทางราชการช่วยดำเนินการต่อ	20	

(2) ความเรียบร้อยและความเป็นปัจจุบันของทะเบียนสมาชิก

พิจารณาจาก

(2.1) ความเรียบร้อย ซึ่งประกอบด้วย มีรายชื่อและข้อมูลพื้นฐาน เช่น เลขประจำตัวประชาชน เลขประจำตัวสมาชิก ที่อยู่ อายุ ข้อมูลการประกอบอาชีพ เป็นต้น จัดเก็บอย่างเป็นระเบียบ ค้นหาง่าย อาจทำในกระดาษ สมุด หรือในโปรแกรมคอมพิวเตอร์ก็ได้

(2.2) เป็นปัจจุบัน จำนวนรายชื่อและข้อมูลต้องตรงกับจำนวนสมาชิกปัจจุบันของกลุ่มเกษตรกร เมื่อมีสมาชิกเข้าออกต้องปรับปรุงข้อมูลอยู่เสมอ

ความเรียบร้อยและความเป็นปัจจุบันของทะเบียนสมาชิก	คะแนน	คะแนนที่ได้
○ ดีมาก ทำเรียบร้อยเป็นปัจจุบันและตรวจสอบได้	30	
○ ดี จัดทำเรียบร้อยแต่ไม่เป็นปัจจุบัน	20	
○ พอใช้ จัดทำแต่ไม่เรียบร้อยไม่เป็นปัจจุบัน	10	
○ ปรับปรุง ไม่มีการจัดทำทะเบียนสมาชิก	0	

2.3 ความสามารถในการให้บริการด้านต่าง ๆ แก่สมาชิก ใช้ข้อมูลปีล่าสุด

มีการจ้างเจ้าหน้าที่ประจำ หมายถึงการจัดจ้างพนักงาน เจ้าหน้าที่ ตลอดช่วงปีบัญชีที่ผ่านมา มีสัญญาจ้างชัดเจน มีรายการจ่ายค่าจ้างเงินเดือนในงบการเงิน

มีการจ้างงานเป็นครั้งคราว หมายถึง การจัดจ้างงานแบบไม่ประจำ เช่น การจ้างคนจัดทำบัญชี ปีละ 1-2 ครั้ง เป็นต้น

มอบหมายหน้าที่ ชัดเจนเป็นลายลักษณ์อักษรแก่คณะกรรมการดำเนินการเพื่อบริการสมาชิก หมายถึง กลุ่มเกษตรกรมีหนังสือหรือคำสั่งจัดสรรหน้าที่ และมอบหมายงานแก่คณะกรรมการดำเนินการ และคณะกรรมการดำเนินการรับทราบและปฏิบัติอย่างต่อเนื่อง

ความสามารถในการให้บริการด้านต่าง ๆ แก่สมาชิก	คะแนน	คะแนนที่ได้
○ มีการจ้างเจ้าหน้าที่ประจำเพื่อบริการสมาชิก	70	
○ มีการจ้างงานเป็นครั้งคราว	50	
○ มอบหมายหน้าที่ชัดเจนเป็นลายลักษณ์อักษรแก่คณะกรรมการดำเนินการเพื่อบริการสมาชิก	40	
○ กรรมการดำเนินการเองแต่ไม่มีการมอบหมายหน้าที่ชัดเจน	30	
○ หน่วยงานราชการช่วยดำเนินการให้	10	

2.4 ความสามารถในการแก้ไขปัญหาและพัฒนางาน ใช้ข้อมูล 3 ปีล่าสุด

พิจารณาจากการกำหนดแผนดำเนินการประจำปี เสนอต่อที่ประชุมใหญ่ใน 3 ปีย้อนหลัง การให้คะแนนให้พิจารณาจากข้อเท็จจริงและไม่ขัดกับรายงานผู้สอบบัญชี

ความสามารถในการแก้ไขปัญหา และพัฒนางาน	คะแนน	คะแนนที่ได้
○ ดีมาก มีแผนดำเนินการและดำเนินการตามแผนได้	60	
○ ดี มีแผนดำเนินการและดำเนินการตามแผนเป็นส่วนใหญ่ได้	40	
○ พอใช้ มีแผนดำเนินการแต่ดำเนินการตามแผนไม่ได้	20	
○ ปรับปรุง ไม่มีแผนดำเนินการประจำปี	0	

2.5 การมีระบบการควบคุมภายในที่ประเมินโดยกรมตรวจบัญชีสหกรณ์ 3 ปีล่าสุด

ใช้ผลการประเมินที่ประเมินโดยกรมตรวจบัญชีสหกรณ์ 3 ปีล่าสุด

การมีระบบการควบคุมภายในที่ประเมินโดยกรมตรวจบัญชีสหกรณ์	คะแนน	ปีบัญชี	ปีบัญชี	ปีบัญชี	คะแนนที่ได้
○ ระบบการควบคุมภายในระดับดีมาก	10				
○ ระบบการควบคุมภายในระดับดี	8				
○ ระบบการควบคุมภายในระดับพอใช้	6				
○ ระบบการควบคุมภายในระดับต้องปรับปรุง	4				
○ ไม่มีระบบการควบคุมภายใน	0				

หมวดที่ 3 บทบาทและการมีส่วนร่วมของสมาชิกต่อกลุ่มเกษตรกร

3.1 การมีส่วนร่วมในการประชุม

(1) การประชุมใหญ่ พิจารณาจากร้อยละของสมาชิกหรือผู้แทนสมาชิกเข้าประชุมใหญ่เฉลี่ยสามปีย้อนหลัง

วิธีคำนวณ
ให้กรอกจำนวนผู้เข้าประชุมใหญ่แต่ละปีลงในตารางเพื่อหาค่าเฉลี่ยและคำนวณคะแนน
ร้อยละของสมาชิกที่เข้าประชุมใหญ่ = $\frac{\text{จำนวนสมาชิก (ไม่รวมสมาชิกสมทบ) ที่เข้าประชุมใหญ่}}{\text{จำนวนสมาชิก (ไม่รวมสมาชิกสมทบ) ทั้งหมด}}$ × 100
นำผลรวมสามปี มาหาร 3 เพื่อหาค่าเฉลี่ย แล้วกรอกคะแนนตามค่าอัตราที่คำนวณได้

ร้อยละของสมาชิกเข้าประชุมใหญ่	คะแนน	คะแนนที่ได้
○ ร่วมประชุมใหญ่เฉลี่ยมากกว่าร้อยละ 70	50	
○ ร่วมประชุมใหญ่เฉลี่ยระหว่างร้อยละ 60 - 70	30	
○ ร่วมประชุมใหญ่เฉลี่ยน้อยกว่าร้อยละ 60	10	

(2) การประชุมคณะกรรมการดำเนินการ พิจารณาจากร้อยละของกรรมการผู้เข้าประชุมเฉลี่ยสามปีย้อนหลัง

ให้กรอกจำนวนกรรมการดำเนินการที่เข้าประชุมแต่ละปีลงในตารางเพื่อหาค่าเฉลี่ยและคำนวณคะแนน

วิธีคำนวณ
ขั้นที่ 1 ร้อยละของกรรมการผู้เข้าประชุม = $\frac{\text{จำนวนกรรมการผู้เข้าประชุม}}{\text{จำนวนกรรมการที่ต้องเข้าประชุม}}$ × 100

จำนวนกรรมการผู้เข้าประชุม เท่ากับ ผลรวมของจำนวนกรรมการที่เข้าประชุมในหนึ่งปี

จำนวนกรรมการที่ต้องเข้าประชุม เท่ากับจำนวนกรรมการดำเนินการคุณจำนวนครั้งของการประชุมในหนึ่งปี

ขั้นที่ 2 นำผลรวมสามปีมาหาร 3 เพื่อหาค่าเฉลี่ย แล้วกรอกคะแนนตามค่าที่คำนวณได้

ร้อยละของกรรมการผู้เข้าประชุมเฉลี่ย	คะแนน	คะแนนที่ได้
○ กรรมการร่วมประชุมเฉลี่ยมากกว่าร้อยละ 70	50	
○ กรรมการร่วมประชุมเฉลี่ยระหว่างร้อยละ 60 - 70	30	
○ กรรมการร่วมประชุมเฉลี่ยน้อยกว่าร้อยละ 60	10	

3.2 การมีส่วนร่วมในการประชุมหน่วยเกษตรกรและธุรกิจของกลุ่มเกษตรกร

หากไม่มีการประชุมกลุ่มเกษตรกรมาใช้กิจกรรมอื่น เช่น การประชุมเพื่อจัดทำแผนกลยุทธ์ การประชุม/อบรมเพื่อส่งเสริมอาชีพ การประชุมเพื่อติดตามหนี้ ฯลฯ ที่ไม่เข้าซ้อนกับกิจกรรมหมวด 1 และหมวด 5

(1) ร้อยละของสมาชิกที่เข้าร่วมประชุมหน่วยเกษตรกร/กิจกรรมของกลุ่มเกษตรกร

ให้กรอกจำนวนสมาชิกที่เข้าประชุมหน่วยเกษตรกรแต่ละปีลงในตารางเพื่อหาค่าเฉลี่ย และคำนวณคะแนน โดยไม่นับซ้ำ เช่น หากมีการจัดกิจกรรมมากกว่า 1 ครั้ง สมาชิก 1 คน มาเข้าร่วมมากกว่า 1 กิจกรรม ให้นับเป็น 1 คน

วิธีคำนวณ

ขั้นที่ 1 ร้อยละของสมาชิกที่เข้าร่วมประชุมหน่วยเกษตรกร/กิจกรรมของกลุ่มเกษตรกร
= $\frac{\text{จำนวนสมาชิก (ไม่รวมสมาชิกสมทบ) ที่เข้าประชุมหน่วยเกษตรกร/กิจกรรมของกลุ่มเกษตรกรแต่ละปี}}{\text{จำนวนสมาชิก (ไม่รวมสมาชิกสมทบ) ของกลุ่มเกษตรกร}}$ × 100

ขั้นที่ 2 นำผลรวมสามปีมาหาร 3 เพื่อหาค่าเฉลี่ย แล้วกรอกคะแนนตามค่าอัตราที่คำนวณได้

ร้อยละของสมาชิกที่เข้าร่วมประชุมหน่วยเกษตรกรกรม	คะแนน	คะแนนที่ได้
○ สมาชิกเข้าร่วมประชุม มากกว่าร้อยละ 60	50	
○ สมาชิกเข้าร่วมประชุมระหว่างร้อยละ 40 - 60	30	
○ สมาชิกเข้าร่วมประชุม น้อยกว่าร้อยละ 40	10	

(2) ร้อยละของสมาชิกมีส่วนร่วมทำธุรกิจด้านต่าง ๆ

ให้กรอกจำนวนสมาชิกที่กู้เงิน ฝากเงิน ส่งผลผลิต จัดหาสินค้า หรือบริการอื่น โดยไม่นับซ้ำ เช่น หากสมาชิก 1 คน กู้เงิน และฝากเงิน ให้นับเป็น 1

วิธีคำนวณ

ขั้นที่ 1 ร้อยละของสมาชิกมีส่วนร่วมทำธุรกิจด้านต่าง ๆ

$$= \frac{\text{จำนวนสมาชิก (ไม่รวมสมาชิกสมทบ) ที่มีส่วนร่วมทำธุรกิจด้านต่าง ๆ} \times 100}{\text{จำนวนสมาชิก (ไม่รวมสมาชิกสมทบ) ทั้งหมด}}$$

ขั้นที่ 2 นำผลรวมสามปีมาหาร 3 เพื่อหาค่าเฉลี่ย แล้วกรอกคะแนนตามค่าอัตราที่คำนวณได้

ร้อยละของสมาชิกมีส่วนร่วมทำธุรกิจด้านต่าง ๆ	คะแนน	คะแนนที่ได้
○ สมาชิกกู้เงิน ฝากเงิน ส่งผลผลิต จัดหาสินค้า หรือบริการอื่น มากกว่าร้อยละ 70	100	
○ สมาชิกกู้เงิน ฝากเงิน ส่งผลผลิต จัดหาสินค้า หรือบริการอื่น ระหว่างร้อยละ 40 - 69.99	80	
○ สมาชิกกู้เงิน ฝากเงิน ส่งผลผลิต จัดหาสินค้า หรือบริการอื่น ระหว่างร้อยละ 20 - 39.99	50	
○ สมาชิกกู้เงิน ฝากเงิน ส่งผลผลิต จัดหาสินค้า หรือบริการอื่น น้อยกว่าร้อยละ 20	20	

หมวดที่ 4 ความมั่นคงและฐานะทางเศรษฐกิจของกลุ่มเกษตรกร

4.1 ความมั่นคงด้านการเงิน

(1) เสถียรภาพทางการเงิน

ใช้ผลการประเมินระดับเสถียรภาพทางการเงินของกลุ่มเกษตรกร จากกรมตรวจบัญชีสหกรณ์ 3 ปีบัญชีย้อนหลัง โดยให้คะแนนเป็นรายปี แล้วนำคะแนนที่ได้ 3 ปี มารวมกัน หากกลุ่มเกษตรกรใดได้คะแนนในระดับมั่นคงดีมากต่อเนื่อง 3 ปี ให้ได้รับคะแนนเพิ่ม 4 คะแนน

ระดับเสถียรภาพทางการเงิน	คะแนน	ปีบัญชี...	ปีบัญชี...	ปีบัญชี...	คะแนนที่ได้
○ มั่นคงดีมาก	22				
○ มั่นคงดี	18				
○ มั่นคงตามมาตรฐาน	14				
○ ระดับอื่น ๆ	0				
มั่นคงดีมากทั้งสามปี บวกคะแนนเพิ่ม	4				

(2) อัตราทุนภายในจากสมาชิก/สินทรัพย์ 3 ปีบัญชีย้อนหลัง

ใช้ข้อมูล 3 ปีบัญชีย้อนหลัง โดยให้คะแนนเป็นรายปี นำผลการคำนวณที่ได้ตามสูตรกรอกใส่ในป็นั้น ๆ แล้วนำคะแนนที่ได้ 3 ปี มารวมกัน หากกลุ่มเกษตรกรใดได้คะแนนในระดับสูงต่อเนื่อง 3 ปี ให้ได้รับคะแนนเพิ่ม 2 คะแนน

วิธีคำนวณ

$$\text{อัตราทุนภายในจากสมาชิกต่อสินทรัพย์} = \frac{\text{เงินฝากจากสมาชิกบวกด้วยทุนเรือนหุ้น}}{\text{สินทรัพย์ทั้งสิ้น}} \times 100$$

อัตราทุนภายในจากสมาชิก/ สินทรัพย์	คะแนน	ปีบัญชี...	ปีบัญชี...	ปีบัญชี...	คะแนนที่ได้
○ มากกว่าร้อยละ 20	6				
○ ร้อยละ 10-20	4				
○ ร้อยละ 5-10	2				
○ น้อยกว่าร้อยละ 5	1				
เมื่อได้มากกว่าร้อยละ 20 ทั้ง 3 ปี ได้คะแนนพิเศษ 2 คะแนน					

(3) การจัดสรรผลกำไรเป็นเงินทุนสำรอง 3 ปีบัญชีย้อนหลัง

ใช้ข้อมูลการจัดสรรกำไรสุทธิจากงบการเงินประจำปี 3 ปีบัญชีย้อนหลัง หากกลุ่มเกษตรกรจัดสรรร้อยละ 15 ขึ้นไปต่อเนื่อง 3 ปี ให้ได้รับคะแนนเพิ่ม 2 คะแนน

การจัดสรรผลกำไรเป็นเงินทุน สำรอง	คะแนน	ปีบัญชี...	ปีบัญชี...	ปีบัญชี...	คะแนนที่ได้
○ ร้อยละ 15 ขึ้นไป	6				
○ ร้อยละ 10- 15	4				
○ น้อยกว่าร้อยละ 10	0				
เมื่อจัดสรรร้อยละ 15 ขึ้นไปทั้ง 3 ปี ได้คะแนนพิเศษ 2 คะแนน					

4.2 ความมั่นคงด้านทรัพย์สินและองค์ประกอบอื่น

(1) การมีสำนักงาน/ที่ทำการกลุ่ม

ดีมาก คือ มีที่ดินและอาคารสำนักงานเป็นกรรมสิทธิ์ของกลุ่ม หมายถึง กลุ่มเกษตรกรมีกรรมสิทธิ์ ในที่ดินและอาคารสำนักงานตามกฎหมาย ปรากฏในรายการสินทรัพย์ในงบแสดงฐานะการเงิน ของกลุ่มเกษตรกร

ดี คือ มีสำนักงาน/ที่ทำการกลุ่มเป็นหลักแหล่งถาวร หมายถึง กลุ่มเกษตรกรมีอาคารสำนักงานเป็นกรรมสิทธิ์ของตนเอง ตั้งอยู่บนที่ดินที่ได้รับสิทธิ์ให้ใช้ได้เป็นหลักแหล่งถาวร ติดต่อกันได้ หรือ เข้าอาคารเป็นสำนักงานเป็นหลักแหล่งถาวร

พอใช้ คือ อาศัยบ้านสมาชิกหรืออาศัยบ้านผู้อื่นเป็นสำนักงาน/ที่ทำการชั่วคราว หมายถึง ไม่มีที่ทำการที่ถาวร อาศัยบ้านสมาชิกหรือบ้านผู้อื่นเป็นสำนักงานชั่วคราว เปิดทำการเป็นคราว ๆ ไป เฉพาะเมื่อมีกิจกรรม

การมีสำนักงาน/ที่ทำการกลุ่ม	คะแนน	คะแนนที่ได้
○ ดีมาก คือ มีที่ดินและอาคารสำนักงานเป็นกรรมสิทธิ์ของกลุ่ม	25	
○ ดี คือ มีสำนักงาน/ที่ทำการกลุ่มเป็นหลักแหล่งถาวร	20	
○ พอใช้ คือ อาศัยบ้านสมาชิกหรืออาศัยบ้านผู้อื่นเป็นสำนักงาน/ที่ทำการชั่วคราว	10	
○ ปรับปรุง ไม่มีสำนักงาน/ที่ทำการกลุ่ม	0	

(2) การมีอุปกรณ์สำนักงานหรืออุปกรณ์การตลาด

อุปกรณ์สำนักงาน หมายถึง โต๊ะ-เก้าอี้สำนักงาน ตู้เอกสาร ชั้นวางเอกสาร เครื่องเขียน กระดาษ สมุดบัญชี เครื่องคิดเลข คอมพิวเตอร์ เครื่องพิมพ์ เป็นต้น

อุปกรณ์การตลาด ได้แก่ อุปกรณ์เพื่อการรวบรวมและแปรรูปผลผลิตเพื่อการตลาด อาทิ เครื่องผสมปุ๋ย โรงสี เครื่องสี ลานตาก โกดังเก็บปุ๋ย ฉาง เป็นต้น

การมีอุปกรณ์สำนักงานหรืออุปกรณ์การตลาด	คะแนน	คะแนนที่ได้
○ ดีมาก คือมีอุปกรณ์สำนักงาน และมีอุปกรณ์การตลาด	15	
○ ดี คือมีอุปกรณ์สำนักงาน และเข้าอุปกรณ์การตลาด	10	
○ พอใช้ คือมีอุปกรณ์สำนักงาน	5	
○ ปรับปรุง ไม่มีอุปกรณ์สำนักงานใด ๆ เลย	0	

หมวดที่ 5 การทำกิจกรรมด้านสาธารณสุขประโยชน์และการอนุรักษ์ทรัพยากรธรรมชาติและสิ่งแวดล้อม

ให้นำเสนอโครงการ/กิจกรรมด้านสาธารณสุขประโยชน์และการอนุรักษ์ทรัพยากรธรรมชาติและสิ่งแวดล้อมที่กลุ่มเกษตรกรดำเนินการระหว่าง 3 ปีบัญชีที่ผ่านมา ข้อละ 1 กิจกรรม ระบุรายละเอียดการดำเนินการให้ชัดเจน กิจกรรมที่นำเสนอควรก่อประโยชน์แก่ชุมชน โดยสมาชิกของกลุ่มเกษตรกรส่วนใหญ่ มีส่วนร่วมในการทำกิจกรรม ให้อธิบายรายละเอียดของโครงการ/กิจกรรมว่าดำเนินการอย่างไร เมื่อไร มีผู้เข้าร่วมกี่คน มีหน่วยงานใดเข้าร่วมบ้าง

5.1 การทำกิจกรรมสาธารณสุขประโยชน์

(1) **ลักษณะการดำเนินการ** ควรเป็นกิจกรรมที่สมาชิกกลุ่มเกษตรกรบำเพ็ญประโยชน์ ด้วยกำลังแรงงานร่วมกัน กลุ่มเกษตรกรดำเนินการเอง หมายถึง กลุ่มเกษตรกรริเริ่มและดำเนินการด้วยกำลังของกลุ่มเกษตรกรเอง เช่น ริเริ่มและดำเนินการทำความสะอาดเพื่อกำจัดเชื้อโรคในชุมชน ด้วยกำลังกายและกำลังทรัพย์ของสมาชิก

กลุ่มเกษตรกรร่วมดำเนินการกับหน่วยงานอื่น หมายถึง มีหน่วยงานอื่นริเริ่มและกลุ่มเกษตรกร เข้าร่วมดำเนินการ เช่น องค์กรบริหารส่วนตำบลจัดกิจกรรมจัดเลี้ยงอาหารกลางวันแก่นักเรียนในชุมชน และกลุ่มเกษตรกรส่งสมาชิกเข้าร่วม และ/หรือ สมทบเงินเพื่อทำกิจกรรม

(2) ประโยชน์ที่ได้รับ

พิจารณาจากร้อยละของสมาชิกในชุมชนที่ได้รับประโยชน์

วิธีคำนวณ

$$\text{ร้อยละของสมาชิกในชุมชนที่ได้รับประโยชน์} = \frac{\text{จำนวนสมาชิกในชุมชนที่ได้รับประโยชน์}}{\text{สมาชิกในชุมชนทั้งหมด}} \times 100$$

5.2 การทำกิจกรรมอนุรักษ์ทรัพยากรธรรมชาติและสิ่งแวดล้อม

(1) **ลักษณะการดำเนินการ** ควรเป็นกิจกรรมที่สมาชิกกลุ่มเกษตรกรบำเพ็ญประโยชน์ด้วยกำลังแรงงานร่วมกัน กลุ่มเกษตรกรดำเนินการเอง หมายถึง กลุ่มเกษตรกรริเริ่มและดำเนินการด้วยกำลังของกลุ่มเกษตรกรเอง เช่น ริเริ่มและดำเนินการปลูกป่าชายเลน ด้วยกำลังกายและกำลังทรัพย์ของสมาชิก

กลุ่มเกษตรกรร่วมดำเนินการกับหน่วยงานอื่น หมายถึง มีหน่วยงานอื่นริเริ่มและกลุ่มเกษตรกรเข้าร่วมดำเนินการ เช่น หน่วยงานการจัดกิจกรรมป้องกันไฟป่า และกลุ่มเกษตรกรส่งสมาชิกเข้าร่วม เป็นอาสาสมัคร และ/หรือ สมทบเงินเพื่อทำกิจกรรม

(2) ประโยชน์ที่ได้รับ

พิจารณาจากร้อยละของสมาชิกในชุมชนที่ได้รับประโยชน์

วิธีคำนวณ

$$\text{ร้อยละของสมาชิกในชุมชนที่ได้รับประโยชน์} = \frac{\text{จำนวนสมาชิกในชุมชนที่ได้รับประโยชน์}}{\text{สมาชิกในชุมชนทั้งหมด}} \times 100$$

5.3 การให้บริการและจัดสวัสดิการแก่สมาชิกและครอบครัว/ชุมชน

(1) ลักษณะการดำเนินการ

กลุ่มเกษตรกรดำเนินการเอง หมายถึง กลุ่มเกษตรกรริเริ่มและดำเนินการด้วยกำลังของกลุ่มเกษตรกรเอง เช่น ใช้เงินทุนของกลุ่มเกษตรกรจัดสวัสดิการสมาชิกและครอบครัวสมาชิกที่ประสบภัยพิบัติ

กลุ่มเกษตรกรร่วมดำเนินการกับหน่วยงานอื่น หมายถึง มีหน่วยงานอื่นริเริ่มและกลุ่มเกษตรกรเข้าร่วมดำเนินการ เช่น อสม. จัดบริการฉีดวัคซีนไข้หวัดใหญ่ และกลุ่มเกษตรกรจัดการให้สมาชิกเข้าฉีดวัคซีนด้วย และจ่ายเงินเพื่อจัดหาอาหารเครื่องดื่มระหว่างกิจกรรมดังกล่าว

(2) ประโยชน์ที่ได้รับ

พิจารณาจากร้อยละของสมาชิกในชุมชนที่ได้รับประโยชน์

วิธีคำนวณ

$$\text{ร้อยละของสมาชิกในชุมชนที่ได้รับประโยชน์} = \frac{\text{จำนวนสมาชิกในชุมชนที่ได้รับประโยชน์}}{\text{สมาชิกในชุมชนทั้งหมด}} \times 100$$

หมวดที่ 5 การทำกิจกรรมด้านสาธารณประโยชน์และการอนุรักษ์ทรัพยากรธรรมชาติและสิ่งแวดล้อม	150
5.1 การทำกิจกรรมสาธารณประโยชน์	50
(1) ลักษณะการดำเนินการ	30
○ กลุ่มเกษตรกรดำเนินการเอง	30
○ กลุ่มเกษตรกรร่วมดำเนินการกับหน่วยงานอื่น	20
(2) ประโยชน์ที่ได้รับ	20
มากกว่าร้อยละ 40	20
ระหว่างร้อยละ 30.01 - 40	15
ระหว่างร้อยละ 20 -30	10
น้อยกว่าร้อยละ 20	5
5.2 การทำกิจกรรมอนุรักษ์ทรัพยากรธรรมชาติและสิ่งแวดล้อม	50
(1) ลักษณะการดำเนินการ	30
○ กลุ่มเกษตรกรดำเนินการเอง	30
○ กลุ่มเกษตรกรร่วมดำเนินการกับหน่วยงานอื่น	20
(2) ประโยชน์ที่ได้รับ	20
มากกว่าร้อยละ 40	20
ระหว่างร้อยละ 30.01 - 40	15
ระหว่างร้อยละ 20 -30	10
น้อยกว่าร้อยละ 20	5
5.3 การให้บริการและจัดสวัสดิการแก่สมาชิกและครอบครัว/ชุมชน	50
(1) ลักษณะการดำเนินการ	30
○ กลุ่มเกษตรกรดำเนินการเอง	30
○ กลุ่มเกษตรกรร่วมดำเนินการกับหน่วยงานอื่น	20
(2) ประโยชน์ที่ได้รับ	20
มากกว่าร้อยละ 40	20
ระหว่างร้อยละ 30.01 - 40	15
ระหว่างร้อยละ 20 -30	10
น้อยกว่าร้อยละ 20	5

1. การทำกิจกรรมสาธารณประโยชน์

กิจกรรม

.....

.....

ลักษณะการดำเนินการ

- ดำเนินการเอง
- ร่วมดำเนินการกับหน่วยงานอื่น ระบุ

ประโยชน์ที่ได้รับ ร้อยละ.....

ระบุร้อยละให้ชัดเจน

ร้อยละของสมาชิกในชุมชนที่ได้รับประโยชน์ = X 100 =

2. การทำกิจกรรมอนุรักษ์ทรัพยากรธรรมชาติและสิ่งแวดล้อม

กิจกรรม

.....

.....

ลักษณะการดำเนินการ

- ดำเนินการเอง
- ร่วมดำเนินการกับหน่วยงานอื่น ระบุ

ประโยชน์ที่ได้รับ ร้อยละ.....

ระบุร้อยละให้ชัดเจน

ร้อยละของสมาชิกในชุมชนที่ได้รับประโยชน์ = X 100 =

3. การให้บริการและจัดสวัสดิการแก่สมาชิกและครอบครัว/ชุมชน

กิจกรรม

.....

.....

ลักษณะการดำเนินการ

- ดำเนินการเอง
- ร่วมดำเนินการกับหน่วยงานอื่น ระบุ

ประโยชน์ที่ได้รับ ร้อยละ.....

ระบุร้อยละให้ชัดเจน

ร้อยละของสมาชิกในชุมชนที่ได้รับประโยชน์ = X 100 =

%%%%%%%%%

